

# مقارن بيانات ومؤشرات



العام المالي

2025/2024

بالعام المالي

2024/2023



الشركات الجديدة التي تم تأسيسها  
خلال العام المالي 2025/2024



1

الإجمالي	قانون 159	مناطق حرة	استثمار داخلي	البيان
46,110	28,184	70	17,856	عدد الشركات
208,317.6	117,395.1	11,527.6	79,395	رأس المال المُصدر (مليون جنيه)
		231.6 (مليون دولار)		
32,054.5	9,987.2	7,710.9	14,356.4	المساهمات الأجنبية (مليون جنيه)
		155.6 (مليون دولار)		
79,046	39,831	291	38,924	فرص العمل

الشركات الجديدة التي تم تأسيسها  
خلال العام المالي 2024/2023



2

الإجمالي	قانون 159	مناطق حرة	استثمار داخلي	البيان
38,049	23,148	60	14,841	عدد الشركات
198,550.8	113,355.3	11,330.4	73,865.2	رأس المال المُصدر (مليون جنيه)
		341.9 (مليون دولار)		
19,797.2	6,807.3	5,161.3	7,828.6	المساهمات الأجنبية (مليون جنيه)
		154.6 (مليون دولار)		
83,891	41,232	572	42,087	فرص العمل

المصدر : الهيئة العامة للاستثمار

التوسعات والزيادات في رؤوس أموال الشركات القائمة  
بالفعل خلال العام المالي 2025/2024



3

الإجمالي	قانون 159	مناطق حرة	استثمار داخلي	البيان
1,650	878	280	492	عدد الشركات
822,181.3*	61,647.1	182,430.1 3,774 (مليون دولار)	578,104	رأس المال المُصدر (مليون جنيه)
608,494.8	13,701	38,722 770 (مليون دولار)	556,071.8	المساهمات الأجنبية (مليون جنيه)
106,617	3,035	87,213	16,369	فرص العمل

♦ شهد شهر أغسطس 2024 قيام بنك أبو ظبي التجاري - مصر بزيادة رأس ماله بقيمة 546 مليار جنيه

التوسعات والزيادات في رؤوس أموال الشركات القائمة  
بالفعل خلال العام المالي 2024/2023



4

الإجمالي	قانون 159	مناطق حرة	استثمار داخلي	البيان
1,475	948	10	517	عدد الشركات
161,143.1	52,064.7	5,863.7 133.6 (مليون دولار)	103,214.7	رأس المال المُصدر (مليون جنيه)
74,465.3	16,603.2	5,616.6 127.8 (مليون دولار)	52,245.5	المساهمات الأجنبية (مليون جنيه)
22,703	3,977	646	18,080	فرص العمل

المصدر : الهيئة العامة للاستثمار

الشركات التي تم تأسيسها موزعة قطاعياً  
خلال العام المالي 2025/2024



5

فرص العمالة	رأس المال المصدر (مليون جنيهه)	عدد الشركات	القطاع
12,131	68,773.9	5,506	التشييد والبناء
37,813	57,111.8	27,160	الخدمات
17,252	40,414.7	6,885	الصناعة
5,584	20,598.5	1,844	الزراعة
10	13,352.9	42	التمويل
2,045	4,625.8	1,416	السياحة
4,211	3,440.1	3,257	الاتصالات وتكنولوجيا المعلومات
<b>79,046</b>	<b>208,317.6</b>	<b>46,110</b>	<b>الإجمالي</b>

الشركات التي تم تأسيسها موزعة قطاعياً  
خلال العام المالي 2024/2023



6

فرص العمالة	رأس المال المصدر (مليون جنيهه)	عدد الشركات	القطاع
15,792	80,012.9	4,981	التشييد والبناء
35,689	64,584.1	21,489	الخدمات
19,096	26,076.4	5,982	الصناعة
7,000	20,488.9	2,062	الزراعة
2,075	4,887.1	1,083	السياحة
4,229	1,997.4	2,439	الاتصالات وتكنولوجيا المعلومات
10	504	13	التمويل
<b>83,891</b>	<b>198,550.8</b>	<b>38,049</b>	<b>الإجمالي</b>

المصدر : الهيئة العامة للاستثمار

الشركات التي تم زيادة رؤوس أموالها موزعة قطاعياً  
خلال العام المالي 2025/2024



7

فرص العمالة	رأس المال المصدر (مليون جنيه)	عدد الشركات	القطاع
147	550,009.2	20	التمويل
89,490	167,727.4	510	الصناعة
12,762	76,185.3	742	الخدمات
2,594	15,539.6	201	التشييد والبناء
480	6,590.7	36	السياحة
750	3,087.5	82	الاتصالات وتكنولوجيا المعلومات
394	3,041.6	59	الزراعة
<b>106,617</b>	<b>822,181.3*</b>	<b>1,650</b>	الإجمالي

شهد شهر أغسطس 2024 قيام بنك أبو ظبي التجاري - مصر بزيادة رأس ماله بقيمة 546 مليار جنيه

الشركات التي تم زيادة رؤوس أموالها موزعة قطاعياً  
خلال العام المالي 2024/2023



8

فرص العمالة	رأس المال المصدر (مليون جنيه)	عدد الشركات	القطاع
472	55,966	42	السياحة
11,475	41,581.8	393	الصناعة
6,240	26,560.3	226	التشييد والبناء
2,259	17,208.5	610	الخدمات
149	12,996.7	37	التمويل
1,778	3,834.6	86	الزراعة
330	2,995.3	81	الاتصالات وتكنولوجيا المعلومات
<b>22,703</b>	<b>161,143.1</b>	<b>1,475</b>	الإجمالي

المصدر : الهيئة العامة للاستثمار

إجمالي الشركات التي تم تأسيسها موزعة طبقاً للموقع  
الجغرافي خلال العام المالي 2025/2024

9



عدد الشركات	رأس المال المصدر (مليون جنيه)	فرص العمالة	
22,092	89,097.8	15,756	القاهرة
8,879	47,879	18,545	الجيزة
2,748	9,165.3	230	الإسكندرية
8,483	28,526.2	34,261	الوجه البحري
2,622	22,813.7	5,463	الوجه القبلي
633	5,277.6	4,445	مدن القناة
653	5,558	346	محافظات حدودية
<b>46,110</b>	<b>208,317.6</b>	<b>79,046</b>	<b>الإجمالي</b>

إجمالي الشركات التي تم تأسيسها موزعة طبقاً للموقع  
الجغرافي خلال العام المالي 2024/2023

10



عدد الشركات	رأس المال المصدر (مليون جنيه)	فرص العمالة	
18,915	104,577.2	21,220	القاهرة
6,811	32,524.5	15,690	الجيزة
2,212	7,824.7	33,453	الإسكندرية
6,357	26,974.8	8,979	الوجه البحري
2,727	21,852.6	741	الوجه القبلي
479	2,681.5	3,256	مدن القناة
548	2,115.5	552	محافظات حدودية
<b>38,049</b>	<b>198,550.8</b>	<b>83,891</b>	<b>الإجمالي</b>

المصدر : الهيئة العامة للاستثمار

إجمالي الشركات التي تم زيادة رؤوس أموالها طبقاً  
للموقع الجغرافي خلال العام المالي 2025/2024



11

فرص العمالة	رأس المال المصدر (مليون جنيه)	عدد الشركات	
9,200	54,485.8	660	القاهرة
7,939	593,441.3	442	الجيزة
20,103	61,900.2	123	الإسكندرية
33,977	76,425.8	202	الوجه البحري
851	2,862	83	الوجه القبلي
32,268	31,142.6	112	مدن القناة
2,279	1,923.6	28	محافظات حدودية
<b>106,617</b>	<b>822,181.3*</b>	<b>1,650</b>	<b>الإجمالي</b>

شهد شهر أغسطس 2024 قيام بنك أبو ظبي التجاري - مصر بزيادة رأس ماله بقيمة 546 مليار جنيه

إجمالي الشركات التي تم زيادة رؤوس أموالها طبقاً  
للموقع الجغرافي خلال العام المالي 2024/2023



12

فرص العمالة	رأس المال المصدر (مليون جنيه)	عدد الشركات	
3,899	41,769.7	716	القاهرة
3,373	80,659.8	410	الجيزة
5,49	1,384.5	34	الإسكندرية
5,177	34,072.4	194	الوجه البحري
1,208	747.2	73	الوجه القبلي
3,514	1,037.6	28	مدن القناة
93	1,472	20	محافظات حدودية
<b>22,703</b>	<b>161,143.1</b>	<b>1,475</b>	<b>الإجمالي</b>

المصدر : الهيئة العامة للاستثمار

إجمالي الشركات التي تم تأسيسها مُوزعة طبقاً للشكل  
القانوني خلال العام المالي 2025/2024



13

الشكل القانوني	عدد الشركات	رأس المال المُصدر (مليون جنيه)	فرص العمالة
مسئولية محدودة	33,231	155,824.2	59,971
مساهمة	1,814	48,878.6	3,084
توصية بسيطة	820	1,064.4	2,161
شركة الشخص الواحد	6,032	940.3	7,072
فردى	3,577	823.8	5,209
تضامن	636	786.4	1,549
فرع	---	---	---
<b>الإجمالي</b>	<b>46,110</b>	<b>208,317.6</b>	<b>79,046</b>

إجمالي الشركات التي تم تأسيسها مُوزعة طبقاً للشكل  
القانوني خلال العام المالي 2024/2023



14

الشكل القانوني	عدد الشركات	رأس المال المُصدر (مليون جنيه)	فرص العمالة
مسئولية محدودة	25,985	148,314.4	61,119
مساهمة	1,513	47,009.8	3,708
توصية بسيطة	835	1,124.2	2,626
تضامن	656	882.6	1,893
فردى	4,017	625.8	7,369
شركة الشخص الواحد	5,043	594	7,176
فرع	---	---	---
<b>الإجمالي</b>	<b>38,049</b>	<b>198,550.8</b>	<b>83,891</b>

المصدر : الهيئة العامة للاستثمار

إجمالي الشركات التي تم زيادة رؤوس أموالها طبقاً للشكل  
القانوني خلال العام المالي 2025/2024



15

الشكل القانوني	عدد الشركات	رأس المال المُصدر (مليون جنيه)	فرص العمالة
مساهمة	567	762,384.9	82,684
مساهمة محدودة	695	40,129.4	4,705
مسئولية مفتوحة	3	11,948.2	2,134
توصية بسيطة	105	3,314.4	6,315
تضامن	108	2,946.5	9,451
فردى	81	634.7	1,020
شركة الشخص الواحد	86	477.1	90
فرع	4	318.1	180
توصية بالأسهم	1	28	38
<b>الإجمالي</b>	<b>1,650</b>	<b>822,181.3*</b>	<b>106,617</b>

شهد شهر أغسطس 2024 قيام بنك أبو ظبي التجاري - مصر بزيادة رأس ماله بقيمة 546 مليار جنيه

إجمالي الشركات التي تم زيادة رؤوس أموالها طبقاً للشكل  
القانوني خلال العام المالي 2024/2023



16

الشكل القانوني	عدد الشركات	رأس المال المُصدر (مليون جنيه)	فرص العمالة
مساهمة	495	120,505.6	18,497
مساهمة مفتوحة	3	22,505.2	443
مسئولية محدودة	701	15,908.6	2,240
توصية بسيطة	77	1,417.4	832
تضامن	69	498.1	433
شركة الشخص الواحد	82	153.9	111
فردى	47	124	147
فرع	1	30.3	---
<b>الإجمالي</b>	<b>1,475</b>	<b>161,143.1</b>	<b>22,703</b>

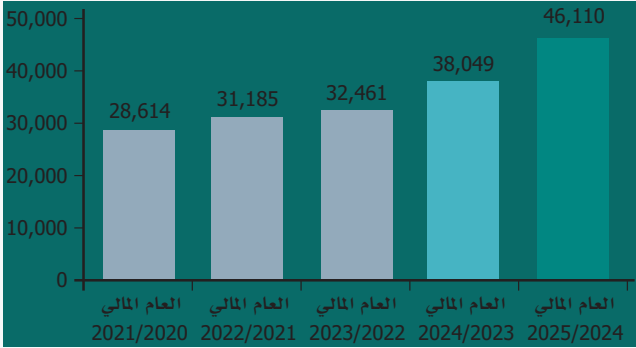
المصدر : الهيئة العامة للاستثمار

عدد الشركات الجديدة التي تم تأسيسها  
خلال الفترة من العام المالي 2021/2020  
حتى العام المالي 2025/2024



17

شركة

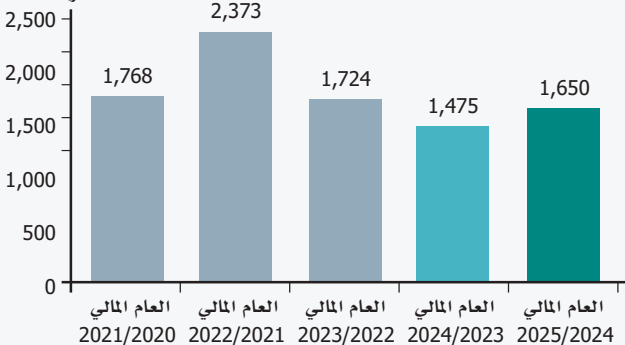


عدد الشركات الجديدة التي تم زيادة رؤوس أموالها  
خلال الفترة من العام المالي 2021/2020 حتى  
العام المالي 2025/2024



18

شركة



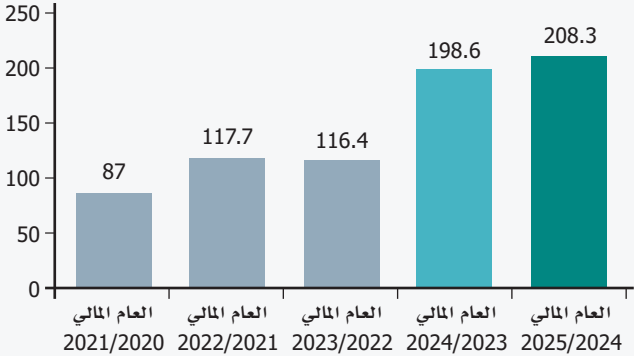
المصدر : الهيئة العامة للاستثمار

رؤوس أموال الشركات الجديدة التي تم تأسيسها  
خلال الفترة من العام المالي 2021/2020  
حتى العام المالي 2025/2024



19

مليار جنيه

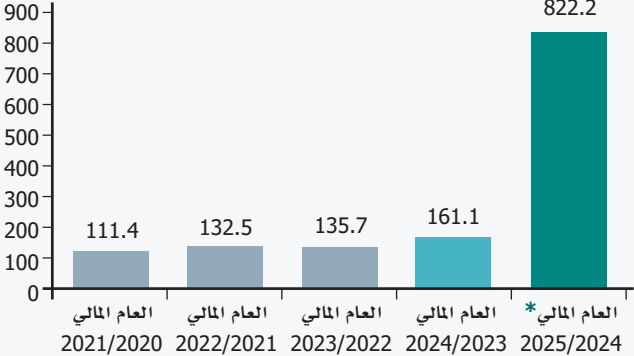


رؤوس أموال الشركات الجديدة التي تم زيادة رؤوس  
أموالها خلال الفترة من العام المالي 2021/2020  
حتى العام المالي 2025/2024



20

مليار جنيه



المصدر : الهيئة العامة للاستثمار

♦ شهد شهر أغسطس 2024 قيام بنك أبو ظبي التجاري - مصر بزيادة رأس ماله بقيمة 546 مليار جنيه

أكبر 5 دول عربية مساهمة في رؤوس الأموال المُصدرة  
للشركات التي تم تأسيسها خلال العام المالي



1 2025/2024 مقارنة بالعام المالي 2024/2023

العام المالي 2024/2023		الدولة	العام المالي 2025/2024		الدولة
المساهمة (مليون دولار)	عدد الشركات		المساهمة (مليون دولار)	عدد الشركات	
49.83	1,608	سوريا	83.14	781	السعودية
47.7	2,064	السودان	71.99	4,870	سوريا
46.84	696	السعودية	61.91	242	الإمارات
45.11	187	الإمارات	25.63	111	الكويت
24.96	302	الأردن	15.02	521	اليمن

أكبر 5 دول عربية مساهمة في رؤوس الأموال المُصدرة  
للشركات التي تم زيادة رؤوس أموالها خلال العام المالي



2 2025/2024 مقارنة بالعام المالي 2024/2023

العام المالي 2024/2023		الدولة	العام المالي 2025/2024		الدولة
المساهمة (مليون دولار)	عدد الشركات		المساهمة (مليون دولار)	عدد الشركات	
495.75	39	الإمارات	11,469.99	37	الإمارات
214.58	51	السعودية	236.43	17	لبنان
57.28	2	البحرين	55.04	14	ليبيا
36.92	12	الكويت	24	40	السعودية
18.54	88	سوريا	10.81	17	الأردن

المصدر : الهيئة العامة للاستثمار والمناطق الحرة

أكبر 5 دول أجنبية مساهمة في رؤوس الأموال المصدرة  
للشركات التي تم تأسيسها خلال العام المالي  
2025/2024 مقارنة بالعام المالي 2024/2023



3

العام المالي 2024/2023		الدولة	العام المالي 2025/2024		الدولة
المساهمة (مليون دولار)	عدد الشركات		المساهمة (مليون دولار)	عدد الشركات	
42.74	308	الصين	78.29	22	بولندا
30.72	191	تركيا	59.32	439	تركيا
18.46	123	أمريكا	47.97	532	الصين
17.65	122	بريطانيا	21.63	150	بريطانيا
15.22	30	فرنسا	14.60	20	سنغافورة

أكبر 5 دول أجنبية مساهمة في رؤوس الأموال المصدرة  
للشركات التي تم زيادة رؤوس أموالها خلال العام المالي  
2025/2024 مقارنة بالعام المالي 2024/2023



4

العام المالي 2024/2023		الدولة	العام المالي 2025/2024		الدولة
المساهمة (مليون دولار)	عدد الشركات		المساهمة (مليون دولار)	عدد الشركات	
101.83	12	أمريكا	304.43	30	هولندا
79.54	7	ألمانيا	108.35	42	بريطانيا
70.96	18	هولندا	74.05	9	سويسرا
70.07	8	تركيا	68.35	25	تركيا
49.77	10	موريشيوس	44.18	5	اليابان

المصدر : الهيئة العامة للاستثمار والمناطق الحرة

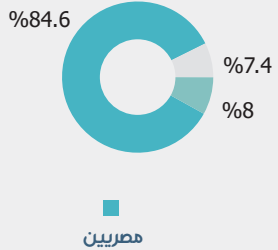
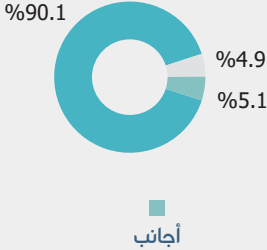
مصادر التدفق لرؤوس الأموال المصدرة للشركات التي تم تأسيسها خلال العام المالي 2025/2024 مقارنة بالعام المالي 2024/2023



1

العام المالي  
2024/2023

العام المالي  
2025/2024



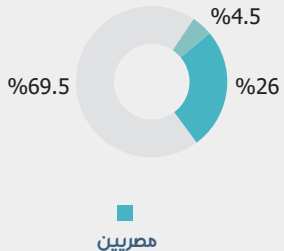
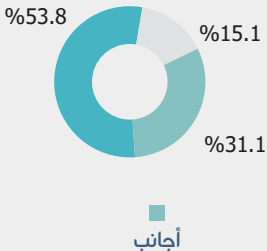
مصادر التدفق لرؤوس الأموال المصدرة للشركات التي تم زيادة رؤوس أموالها خلال العام المالي 2025/2024 مقارنة بالعام المالي 2024/2023



2

العام المالي  
2024/2023

العام المالي  
2025/2024



المصدر : الهيئة العامة للاستثمار والمناطق الحرة



## وزارة الاستثمار والتجارة الخارجية

الهيئة العامة للاستثمار والمناطق الحرة

### قطاع التطوير المؤسسي

الإدارة المركزية لتنظيم المعلومات والتحول الرقمي

الإدارة العامة للبيانات

لا يجوز استخدام المعلومات والبيانات  
الواردة بالتقرير دون الإشارة إلى مصدرها



وزارة الاستثمار والتجارة الخارجية

الهيئة العامة للاستثمار والمناطق الحرة

[www.investinegypt.gov.eg](http://www.investinegypt.gov.eg)

[info@gafinet.org.eg](mailto:info@gafinet.org.eg)

