

تقرير الاستثمار الشهري مارس 2026



الهيئة العامة للاستثمار والمناطق الحرة

تقرير معني بأخبار ومؤشرات الاستثمار في مصر

قطاع التطوير المؤسسي - الإدارة المركزية لنظم المعلومات والتحول الرقمي - الإدارة العامة للبيانات

جهة النشر:

جمهورية مصر العربية



الهيئة العامة للاستثمار والمناطق الحرة

تقرير معني بأخبار ومؤشرات الاستثمار في مصر

يوزع هذا التقرير داخل جمهورية مصر العربية وخارجها على الأشخاص والجهات المعنية بمتابعة أداء الاستثمار المصري.

ولا يجوز استخدام المعلومات والبيانات الواردة بالتقرير دون الإشارة إلى مصدرها.

قطاع التطوير المؤسسي

الإدارة المركزية لنظم المعلومات والتحول الرقمي


الإدارة العامة للبيانات

www.investinegypt.gov.eg

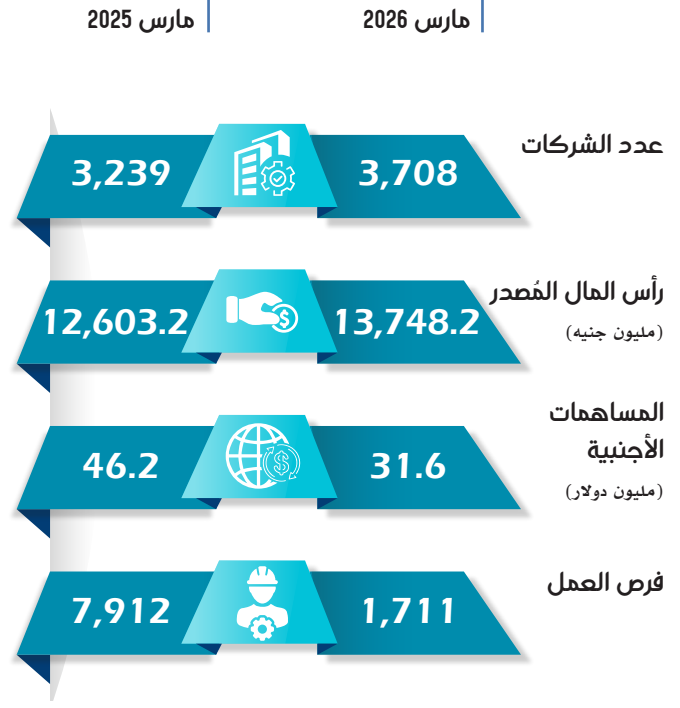
info@gafinet.org.eg



الشركات القائمة التي شهدت توسعات

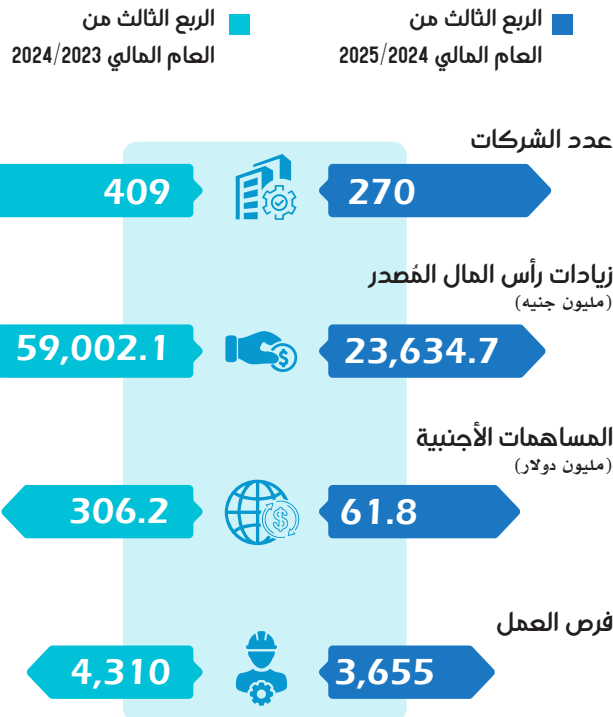


الشركات الجديدة التي تم تأسيسها




الشركات القائمة التي شهدت توسعات

خلال الربع الثالث من العام المالي 2025/2024
مقارنة بنفس الفترة من العام المالي 2024/2023



الشركات الجديدة التي تم تأسيسها

خلال الربع الثالث من العام المالي 2025/2024
مقارنة بنفس الفترة من العام المالي 2024/2023





المحتويات

02 مؤشرات الاقتصاد الكلي

- توزيع تقديرات فرص العمل في الشركات الجديدة التي تم تأسيسها وفقا للنوع.
- الهيكل النوعي للمساهمين في رؤوس أموال الشركات الجديدة التي تم تأسيسها
- توزيع الشركات الجديدة التي تم تأسيسها وفقا للشكل القانوني للتأسيس
- الدول العربية المساهمة في الشركات الجديدة التي تم تأسيسها.
- الدول العربية المساهمة في زيادة رؤوس أموال الشركات القائمة بالفعل.
- الدول الأجنبية المساهمة في الشركات الجديدة التي تم تأسيسها.
- الدول الأجنبية المساهمة في زيادة رؤوس أموال الشركات القائمة بالفعل.

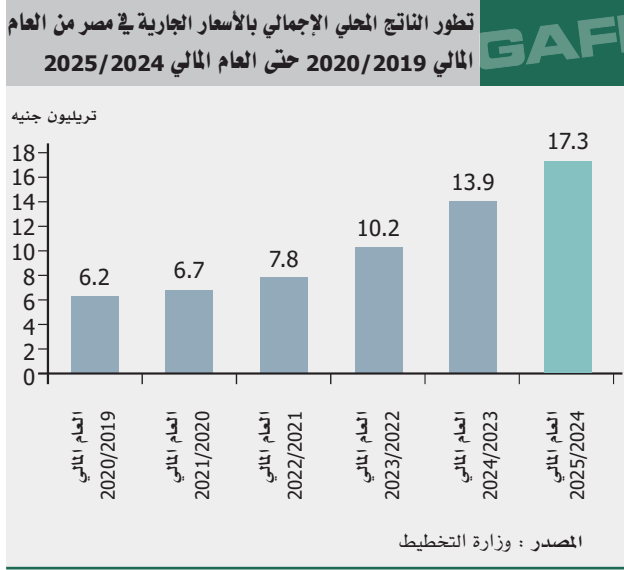
- معدل النمو الاقتصادي.
- معدل التضخم.
- النتاج المحلي الإجمالي.
- صافي الاحتياطيات الدولية.
- معدل البطالة.

03 الاستثمار

- الشركات الجديدة التي تم تأسيسها أسبوعيا.
- الشركات الجديدة التي تم تأسيسها وفقا لنوع قانون التأسيس.
- التوزيع القطاعي للشركات الجديدة التي تم تأسيسها.
- التوزيع القطاعي لرؤوس الأموال للشركات الجديدة التي تم تأسيسها.
- أكبر 10 شركات تم تأسيسها.
- توزيع رؤوس الأموال المُصدرة في الشركات الجديدة التي تم تأسيسها وفقا لمصدر التدفق.
- التوزيع القطاعي للشركات التي تم زيادة رؤوس أموالها.
- أكبر 10 شركات تم زيادة رؤوس أموالها.
- التوزيع الجغرافي للشركات الجديدة التي تم تأسيسها.
- الشركات الجديدة التي تم تأسيسها موزعة على مراكز خدمات المستثمرين.
- التوزيع القطاعي لفرص العمل في الشركات الجديدة التي تم تأسيسها

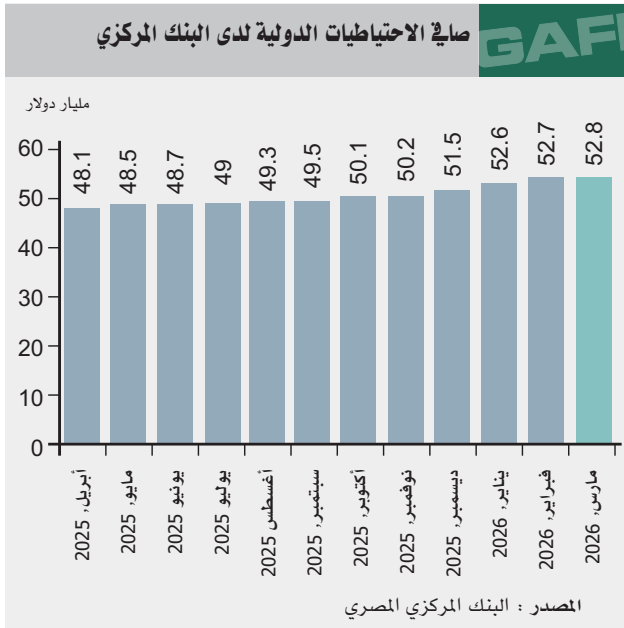
الناتج المحلي الإجمالي

ارتفع معدل نمو الناتج المحلي الإجمالي بالأسعار الجارية في مصر خلال العام المالي 2024/2025 ليبلغ نحو 17.3 تريليون جنيه مقارنة بنحو 13.9 تريليون جنيه خلال العام المالي 2023/2024.



صافي الاحتياطيات الدولية

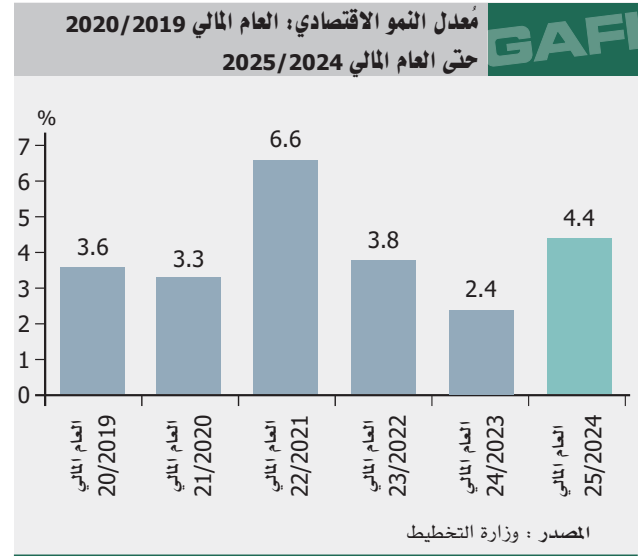
بلغ صافي الاحتياطيات الدولية لدى البنك المركزي المصري في نهاية شهر مارس 2026 نحو 52.8 مليار دولار.



الاقتصاد الكلي

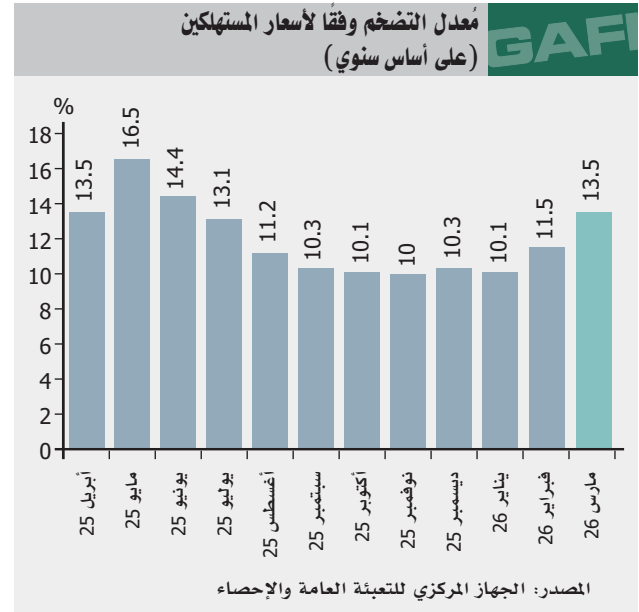
معدل النمو الاقتصادي

على الرغم من التداعيات السلبية للأزمات العالمية المتتالية، فقد نجح النمو الاقتصادي في مصر في الاستمرار في تحقيق معدلات إيجابية، وقد ارتفع معدل النمو خلال العام المالي 2025/2024 ليبلغ نحو 4.4% مقارنة بنحو 2.4% للعام المالي 2024/2023.



معدل التضخم

تشير البيانات الصادرة عن الجهاز المركزي للتعبئة العامة والإحصاء إلى أن معدل التضخم وفقاً لأسعار المستهلكين (على أساس سنوي) بلغ 13.5% خلال شهر مارس 2026.

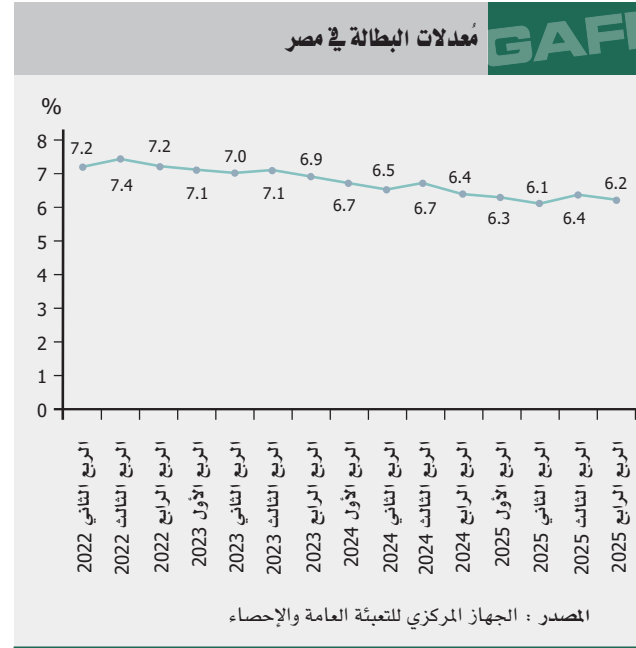
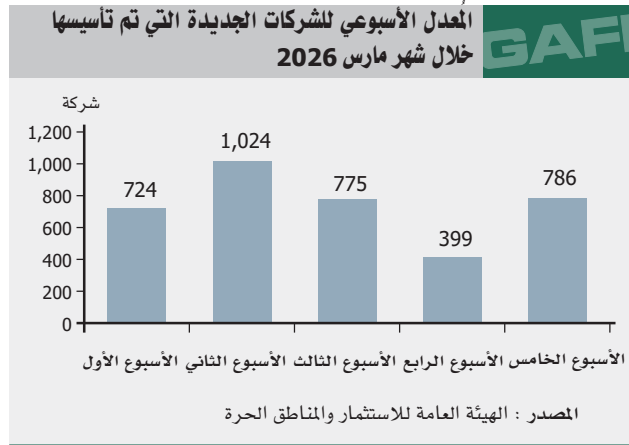


الاستثمار

معدل البطالة

بلغت معدلات البطالة - وفقاً لأحدث مسح تم القيام به على عينة من القوة العاملة- نحو 6.2% في الربع الرابع من عام 2025 مقارنة بنحو 6.4% خلال نفس الفترة من عام 2024.

بلغ إجمالي عدد الشركات الجديدة التي أسسها القطاع الخاص المصري، والعربي، والأجنبي خلال شهر مارس 2026 عدد 3,708 شركة بإجمالي رؤوس أموال بلغ 13,748.2 مليون جنيه، مقارنة بنحو 3,239 شركة بإجمالي رؤوس أموال بلغ 12,603.2 مليون جنيه خلال شهر مارس 2025، واحتل الأسبوع الثاني من شهر مارس 2026 الصدارة بعدد 1,024 شركة جديدة تم تأسيسها.



الشركات الجديدة التي تم تأسيسها وفقاً لنوع قانون التأسيس

تنقسم الشركات الجديدة المؤسسة وفقاً لقانون التأسيس إلى ثلاث أنواع (استثمار داخلي، وقانون 159، ومناطق حرة)، وخلال شهر مارس 2026 تم تأسيس عدد 1,477 شركة وفقاً لقانون الاستثمار الداخلي، وعدد 2,225 شركة وفقاً لقانون 159، وعدد 6 شركات وفقاً لقانون المناطق الحرة.

الشركات الجديدة التي تم تأسيسها وفقاً لنوع قانون التأسيس خلال شهر مارس 2026

القانون	عدد الشركات		القيمة (مليون جنيه)	
	مارس 2025	مارس 2026	مارس 2025	مارس 2026
استثمار داخلي	1,115	1,477	5,231.1	6,271.1
مناطق حرة	8	6	719.8	419.7
قانون 159	2,116	2,225	6,652.3	7,057.4
الإجمالي	3,239	3,708	12,603.2	13,748.2

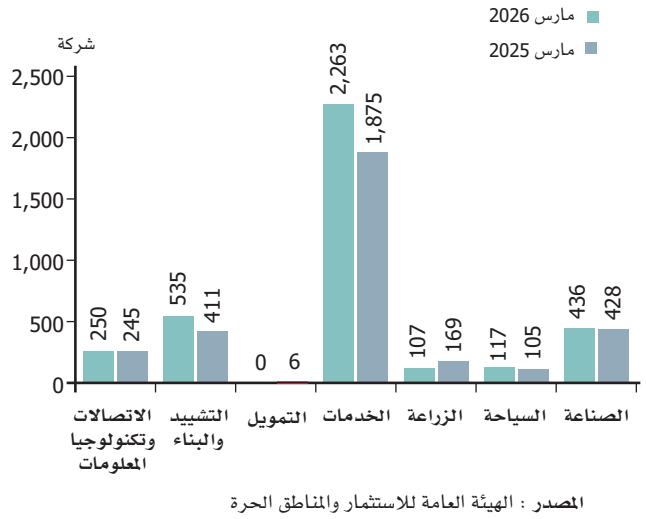
المصدر: الهيئة العامة للاستثمار والمناطق الحرة



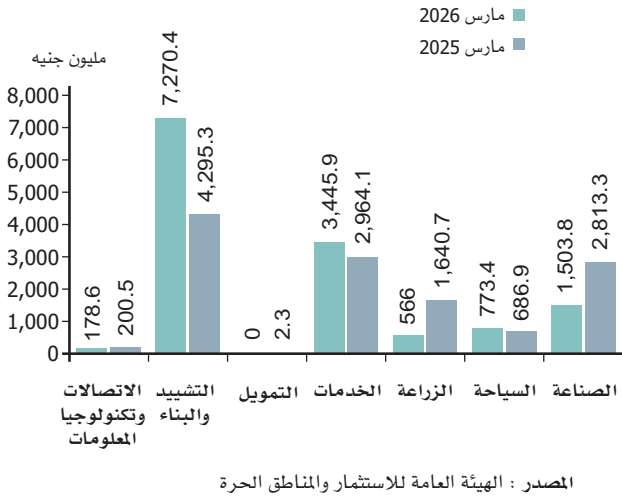
التوزيع القطاعي للشركات الجديدة التي تم تأسيسها

تصدر قطاع الخدمات اهتمام المستثمرين خلال شهر مارس 2026 فقد بلغ إجمالي الشركات الجديدة التي تم تأسيسها بالقطاع نحو 2,263 شركة، تلاه قطاع التشييد والبناء بواقع 535 شركة، ثم قطاع الصناعة بواقع 436 شركة، ثم قطاع الاتصالات وتكنولوجيا المعلومات بواقع 250 شركة، وقطاع السياحة بنحو 117 شركة ثم قطاع الزراعة بواقع 107 شركة.

التوزيع القطاعي لعدد الشركات الجديدة التي تم تأسيسها خلال شهر مارس 2026



التوزيع القطاعي لرؤوس الأموال المصدرة للشركات الجديدة التي تم تأسيسها خلال مارس 2026



أكبر 10 شركات تم تأسيسها خلال شهر مارس 2026

الشركة	القطاع	رأس المال المُصدر (بالمليون جنيه)
اكتوبس هاب للتنمية العمرانية	التشييد والبناء	2,440
المدى للنشاط العمراني	السياحة	5007
الجسر المصري الإفريقي للملاحة المتقدمة	الخدمات	160
مابرو للمشروعات البحرية منطقه حرة	الخدمات	146.4
شنكل للتجارة	الخدمات	100
تربل إكس للاستثمار العقاري	التشييد والبناء	100
صرح الأجيال للخدمات التعليمية	الخدمات	100
فلارما جيت للتنمية العمرانية	التشييد والبناء	100
فويا زد ديفيلوبمنت لإدارة المشروعات	التشييد والبناء	100
سيزر تريد	التشييد والبناء	100

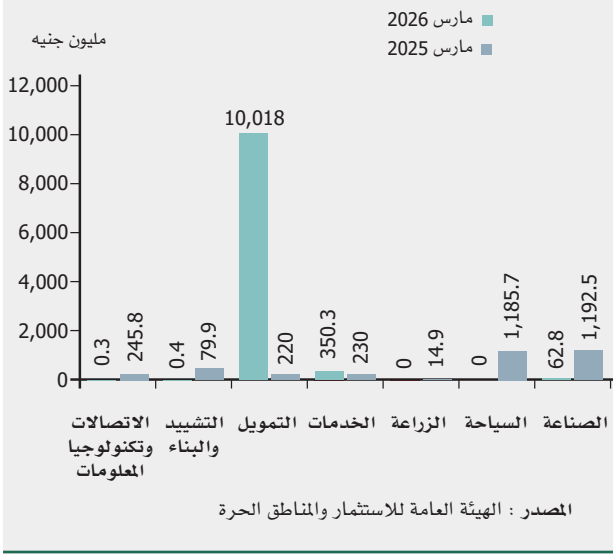
المصدر: الهيئة العامة للاستثمار والمناطق الحرة

التوزيع القطاعي لرؤوس الأموال للشركات الجديدة التي تم تأسيسها

تجدر الإشارة إلى أن إجمالي رؤوس الأموال المصدرة للشركات الجديدة التي تم تأسيسها قد بلغ نحو 13,748.2 مليون جنيه خلال شهر مارس 2026، مقارنة بـ 12,603.2 مليون جنيه خلال شهر مارس 2025.

وقد نجح قطاع التشييد والبناء في جذب رؤوس أموال مُصدرة بلغت نحو 7,270.4 مليون جنيه، تلاه قطاع الخدمات حيث بلغ حجم رؤوس الأموال المصدرة للشركات الجديدة التي شهدها هذا القطاع نحو 3,455.9 مليون جنيه، ثم قطاع الصناعة بنحو 1,503.8 مليون جنيه، ثم قطاع الزراعة بنحو 566 مليون جنيه ثم قطاع السياحة بنحو 773.4 مليون جنيه ثم قطاع الاتصالات وتكنولوجيا المعلومات بنحو 178.6 مليون جنيه.

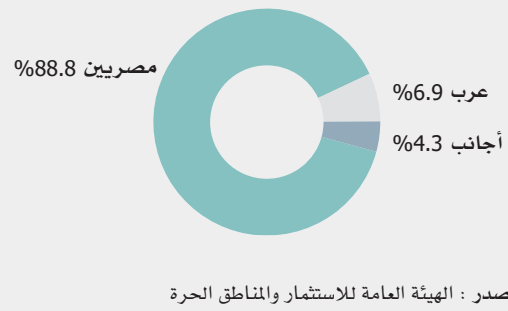
التوزيع القطاعي لرؤوس أموال الشركات التي تم زيادة رؤوس أموالها خلال شهر مارس 2026



توزيع رؤوس الأموال المُصدرة في الشركات الجديدة التي تم تأسيسها وفقاً لمصدر التدفق

تصدرت إجمالي مساهمات المصريين في رؤوس الأموال المُصدرة في الشركات الجديدة التي تم تأسيسها خلال شهر مارس 2026 نحو 88.8%. وقد بلغت نسبة مساهمة الاستثمارات العربية نحو 6.9% من إجمالي المساهمات في رؤوس الأموال المُصدرة للشركات التي تم تأسيسها في شهر مارس 2026، بينما بلغت نسبة مساهمة الاستثمارات الأجنبية 4.3%.

توزيع رؤوس الأموال المُصدرة في الشركات الجديدة خلال شهر مارس 2026 وفقاً لمصدر التدفق



أكبر 10 شركات تم زيادة رؤوس أموالها خلال شهر مارس 2026

الشركة	القطاع	قيمة الزيادة (مليون جنيه)
بنك القاهرة	التمويل	10,000
النيل لنقل البضائع ش م م	الخدمات	273.7
جاكستون للتجارة والتصنيع	الخدمات	50
طبية لصناعة النشا والجلوكوز	الصناعة	47.8
أمان جروب للتنمية المستدامة	الخدمات	24
أور لتمويل المشروعات المتوسطة والصغيرة ومتناهية الصغر - وسيله	التمويل	18
البحر الأحمر للنحاس - مصر	الصناعة	9
تي سي إل ألفا للإضاءة	الصناعة	4
ديتو كلين للمنظفات	الصناعة	2
اذ هوم لإدارة الأصول	الخدمات	0.9

المصدر : الهيئة العامة للاستثمار والمناطق الحرة

التوزيع القطاعي للشركات التي تم زيادة رؤوس أموالها

تم خلال شهر مارس 2026 زيادة رؤوس أموال عدد من الشركات القائمة بالفعل بإجمالي 21 شركة بإجمالي تدفقات يصل إلى 10,431.8 مليون جنيه، مقارنة بـ 91 شركة خلال شهر مارس 2025 بإجمالي تدفقات يصل إلى 3,568.9 مليون جنيه.

وقد تصدر قطاع الخدمات الشركات التي تم زيادة رؤوس أموالها خلال شهر مارس 2026 بنحو 11 شركة بإجمالي 350.3 مليون جنيه، تلاه قطاع الصناعة بواقع 5 شركات بإجمالي 62.8 مليون جنيه، ثم قطاع التمويل بواقع شركتان بإجمالي 10,018 مليون جنيه ثم قطاع الاتصالات وتكنولوجيا المعلومات بعدد شركتان بإجمالي 0.3 مليون جنيه ثم قطاع التشييد والبناء بعدد شركة واحدة بإجمالي 0.4 مليون جنيه.

التوزيع الجغرافي للشركات الجديدة التي تم تأسيسها

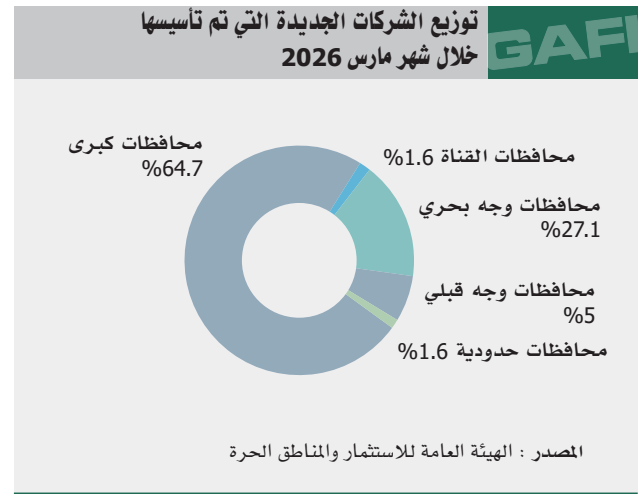
شهد شهر مارس 2026 تأسيس 3,708 شركة برؤوس أموال مُصدرة تبلغ 13,748.2 مليون جنيه ، توفر نحو 1,711 فرصة عمل.

وتصدرت القاهرة محافظات الجمهورية من حيث النصيب الأكبر في عدد الشركات الجديدة التي تم تأسيسها بإجمالي 1,482 شركة وإجمالي رأس مال مُصدر 4,594.3 مليون جنيه ، تلتها محافظة الجيزة بعدد 717 شركة وإجمالي رأس مال مُصدر 5,322.2 مليون جنيه ، ثم محافظة المنوفية بنحو 400 شركة جديدة بإجمالي رأس مال مُصدر 311.9 مليون جنيه وذلك خلال شهر مارس 2026.

وعلى الصعيد الإقليمي كان نصيب محافظات الوجه البحري عدد 1,006 شركة جديدة بإجمالي رأس مال مُصدر 1,994.3 مليون جنيه ، وجاءت محافظات الوجه القبلي بإجمالي عدد شركات بلغ 186 شركة جديدة بإجمالي رأس مال مُصدر 615.3 مليون جنيه ، ومحافظات القناة فكان نصيبها 58 شركة جديدة بإجمالي رأس مال مُصدر 343.7 مليون جنيه ، والمحافظات الحدودية فقد تأسس بها عدد 60 شركة بإجمالي رأس مال مُصدر 529.7 مليون جنيه.

التوزيع الجغرافي للشركات الجديدة التي تم تأسيسها ورأس المال المصدر خلال شهر مارس 2026			
المحافظة	عدد الشركات	رأس المال المصدر (مليون جنيه)	فرص العمالة
القاهرة	1,482	4,594.3	228
الجيزة	717	5,322.2	76
الإسكندرية	199	348.7	22
إجمالي المحافظات الكبرى	2,398	10,265.2	326
دمياط	39	456.9	10
الشرقية	266	361.7	2
المنوفية	400	311.9	502
القليوبية	90	251.7	---
البحيرة	70	249.1	409
الغربية	72	148.8	---
كفر الشيخ	24	116.7	---
الدقهلية	45	97.6	196
إجمالي محافظات وجه بحري	1,006	1,994.3	1,119
سوهاج	41	323.4	16
قنا	23	83.4	136
بني سويف	17	55.9	2
أسوان	6	54.1	10
المنيا	37	47.2	12
أسيوط	22	20.7	32
مدينة الأقصر	12	17.5	30
الفيوم	19	11.4	8
الوادى الجديد	9	1.7	---
إجمالي محافظات وجه قبلي	186	615.3	246
السويس	12	254	---
الإسماعيلية	36	86.1	---
بورسعيد	10	3.6	---
إجمالي محافظات القناة	58	343.7	---
البحر الأحمر	47	519.1	20
جنوب سيناء	5	6.4	---
مطروح	8	4.2	---
إجمالي محافظات الحدود	60	529.7	20
الإجمالي	3,708	13,748.2	1,711

المصدر : الهيئة العامة للاستثمار والمناطق الحرة

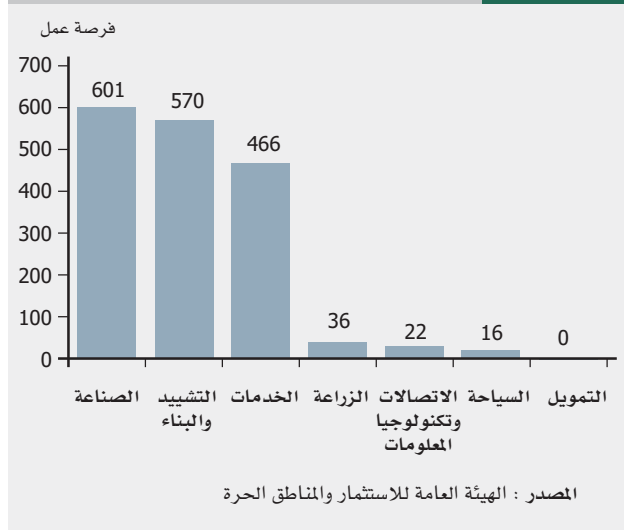




التوزيع القطاعي لفرص العمل في الشركات الجديدة التي تم تأسيسها

تجدر الإشارة إلى أن إجمالي عدد الشركات التي تم تأسيسها خلال شهر يناير 2026 بلغت 3,708 شركة، ومن المقدر لتلك الشركات أن توفر فرص العمل تقدر بنحو 1,711 فرصة عمل جديدة، وقد استحوذ قطاع الصناعة على النصيب الأوفر من فرص العمل الجديدة والتي تُقدر بنحو 601 فرصة عمل وذلك من خلال 436 شركة جديدة تم تأسيسها، تلاه قطاع التشييد والبناء حيث سيوفر نحو 570 فرصة عمل من خلال 535 شركة جديدة تم تأسيسها، ثم قطاع الخدمات والذي سيعمل على توفير عدد 2,263 فرصة عمل من خلال 2,905 شركة جديدة تم تأسيسها، ثم قطاع الزراعة والذي سيعمل على توفير عدد 36 فرصة عمل من خلال 107 شركة جديدة تم تأسيسها، وقطاع الاتصالات وتكنولوجيا المعلومات والذي سيعمل على توفير عدد 22 فرصة عمل من خلال 250 شركة جديدة تم تأسيسها ثم قطاع السياحة والذي سيعمل على توفير عدد 16 فرصة عمل من خلال 117 شركة جديدة.

التوزيع القطاعي لفرص العمل في الشركات الجديدة التي تم تأسيسها خلال شهر يناير 2026



توزيع تقديرات فرص العمل في الشركات الجديدة التي تم تأسيسها وفقا للنوع

ويُقدَّر أن يبلغ نصيب الذكور من فرص العمل التي سيتم توفيرها 58.8% من فرص العمل، فيما يُقدَّر نصيب الإناث بحوالي 41.2% من الإجمالي.

الشركات الجديدة التي تم تأسيسها موزعة على مراكز خدمات المستثمرين

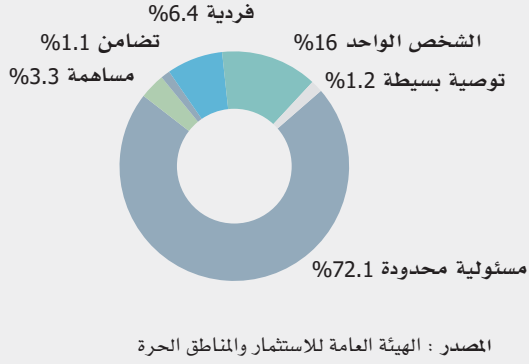
تجدر الإشارة إلى أن إجمالي عدد الشركات التي تم تأسيسها خلال شهر مارس 2026 بلغت 3,708 شركة، وبلغ إجمالي رؤوس الأموال المُصدرة للشركات الجديدة التي تم تأسيسها نحو 13,748.2 مليون جنيه.

احتل المركز الرئيسي لخدمات المستثمرين بالقاهرة الصدارة بعدد 2,143 شركة جديدة تم تأسيسها تلاه مركز خدمات المستثمرين بالسادس من أكتوبر بعدد 664 شركة، ومركز خدمات المستثمرين بالعاشر من رمضان بعدد 280 شركة، ومركز خدمات المستثمرين بالإسكندرية بعدد 275 شركة، ومركز خدمات المستثمرين بجمصه بعدد 105 شركة ثم مركز خدمات المستثمرين بالإسماعيلية بعدد 44 شركة، ومركز خدمات المستثمرين بسوهاج بعدد 40 شركة، ومركز خدمات المستثمرين بقنا بعدد 39 شركة، ومركز خدمات المستثمرين بالفيوم بعدد 36 شركة، ومركز خدمات المستثمرين بالبنها بعدد 36 شركة ثم مركز خدمات المستثمرين بأسسيوط بعدد 22 شركة ثم مركز خدمات المستثمرين ببورسعيد بعدد 10 شركات، ومركز خدمات المستثمرين بالوادي الجديد بعدد 9 شركات، ومركز خدمات المستثمرين بشرم الشيخ بعدد 5 شركات.

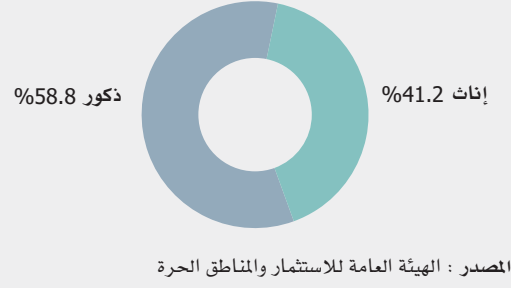
الشركات الجديدة التي تم تأسيسها موزعة على مراكز خدمات المستثمرين

عدد الشركات	المحافظة
2,143	مركز خدمات المستثمرين الرئيسي بالقاهرة
664	مركز خدمات المستثمرين بالسادس من أكتوبر
280	مركز خدمات المستثمرين بالعاشر من رمضان
275	مركز خدمات المستثمرين بالإسكندرية
105	مركز خدمات المستثمرين بجمصه
44	مركز خدمات المستثمرين بالإسماعيلية
40	مركز خدمات المستثمرين بسوهاج
39	مركز خدمات المستثمرين بقنا
36	مركز خدمات المستثمرين بالفيوم
36	مركز خدمات المستثمرين بالبنها
22	مركز خدمات المستثمرين بأسسيوط
10	مركز خدمات المستثمرين ببورسعيد
9	مركز خدمات المستثمرين بالوادي الجديد
5	مركز خدمات المستثمرين بشرم الشيخ
3,708	الإجمالي

توزيع الشركات الجديدة التي تم تأسيسها خلال مارس 2026 وفقا للشكل القانوني للتأسيس



توزيع تقديرات فرص العمل في الشركات الجديدة خلال شهر مارس 2026



الدول العربية المساهمة في الشركات الجديدة التي تم تأسيسها

تم خلال شهر مارس 2026 تأسيس عدد 3,708 شركة تصدرت خلالها الإمارات الدول العربية من حيث قيمة المساهمة في الشركات الجديدة التي تم تأسيسها بمساهمة تصل إلى 4.09 مليون دولار بعدد 12 شركة ، ومقارنة بنفس الفترة من العام السابق خلال شهر مارس 2025 تصدرت السعودية من حيث قيمة المساهمة في الشركات الجديدة التي تم تأسيسها بمساهمة تصل إلى 4.85 مليون دولار بعدد 55 شركة.

أهم الدول العربية المساهمة في الشركات الجديدة التي تم تأسيسها ونسبة المساهمة بالمليون دولار خلال شهر مارس 2026

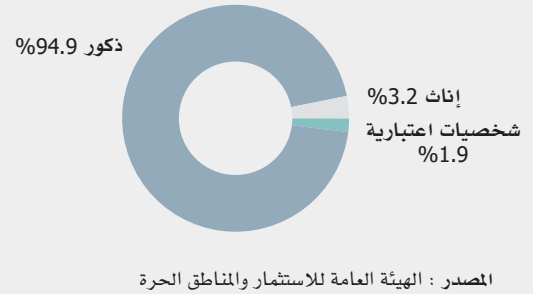
الدولة	مارس 2026		مارس 2025	
	عدد الشركات	المساهمة (مليون دولار)	عدد الشركات	المساهمة (مليون دولار)
الإمارات	12	4.09	55	4.85
السعودية	60	3.98	4	3.06
سوريا	426	3.51	28	2.04
الأردن	16	3.38	177	1.63
ليبيا	12	2.16	8	1.24
اليمن	31	1.45	1	0.99
الأردن	20	0.33	19	0.92

المصدر : الهيئة العامة للاستثمار والمناطق الحرة

الهيكل النوعي للمساهمين في رؤوس أموال الشركات الجديدة التي تم تأسيسها

بلغ نصيب الذكور من قيمة المساهمة في رؤوس أموال الشركات الجديدة التي تم تأسيسها نحو 94.9% خلال شهر مارس 2026 ، فيما بلغ نصيب الإناث من إجمالي المساهمات نحو 3.2% ، بينما كان للشخصيات الاعتبارية نسبة 1.9% من المساهمات في رؤوس أموال الشركات الجديدة التي تم تأسيسها خلال شهر مارس 2026.

التوزيع النوعي للمساهمين في الشركات الجديدة التي تم تأسيسها خلال شهر مارس 2026



توزيع الشركات الجديدة التي تم تأسيسها وفقا للشكل القانوني للتأسيس

تم خلال شهر مارس 2026 تأسيس عدد 3,708 شركة تصدرت شركات "المسئولية المحدودة" الأشكال القانونية من حيث عدد الشركات التي تم تأسيسها بإجمالي عدد 2,672 شركة بنسبة 72.1% ، ثم الشركات "الشخص الواحد" بعدد 593 شركة بنسبة 16% ثم الشركات "الفردية" بعدد 236 شركة بنسبة 6.4% ، والشركات "المساهمة" بعدد 121 شركة بنسبة 3.3% ثم جاءت شركات "التوصية البسيطة" بعدد 46 شركة بنسبة تقدر بنحو 1.2% ، ثم شركات "التضامن" بعدد 40 شركة بنسبة 1.1%.



أهم الدول الأجنبية المساهمة في الشركات الجديدة
التي تم تأسيسها ونسبة المساهمة بالمليون دولار
خلال شهر مارس 2026

GAFI

مارس 2025		الدولة	مارس 2026		الدولة
المساهمة (مليون دولار)	عدد الشركات		المساهمة (مليون دولار)	عدد الشركات	
14.28	30	تركيا	3.58	38	الصين
9.12	52	الصين	2.76	26	تركيا
3.92	2	بلجيكا	2.03	2	البرازيل
0.46	5	أمريكا	1.03	2	رومانيا
0.43	8	السويد	0.79	7	الهند
0.42	14	ألمانيا	0.46	14	ألمانيا

المصدر : الهيئة العامة للاستثمار والمناطق الحرة

الدول الأجنبية المساهمة في زيادة رؤوس أموال
الشركات القائمة بالفعل

تم خلال شهر مارس 2025 زيادة رؤوس أموال عدد من الشركات القائمة بالفعل تصدرت خلالها سنغافورة الدول الأجنبية من حيث قيمة المساهمة في زيادة رأس المال بمساهمة تصل إلى 5.63 مليون دولار.

أهم الدول الأجنبية المساهمة في زيادة رؤوس أموال
الشركات القائمة بالفعل بالمليون دولار
خلال شهر مارس 2026

GAFI

مارس 2025		الدولة	مارس 2026		الدولة
المساهمة (مليون دولار)	عدد الشركات		المساهمة (مليون دولار)	عدد الشركات	
5.63	1	سنغافورة			
1.25	3	بريطانيا			
0.57	1	سويسرا			
0.12	1	اليابان			
0.03	1	الصين			

المصدر : الهيئة العامة للاستثمار والمناطق الحرة

الدول العربية المساهمة في زيادة رؤوس أموال الشركات
القائمة بالفعل

تم خلال شهر مارس 2026 زيادة رؤوس أموال عدد من الشركات القائمة بالفعل بإجمالي عدد 21 شركة تصدرت خلالها الإمارات الدول العربية من حيث قيمة المساهمة في زيادة رأس المال بمساهمة تصل إلى 0.33 مليون دولار بعدد شركة واحدة ، ومقارنة بنفس الفترة من العام السابق خلال شهر مارس 2025 تصدرت ليبيا من حيث قيمة المساهمة في زيادة رأس المال بمساهمة تصل إلى 40.05 مليون دولار بعدد 3 شركات.

أهم الدول العربية المساهمة في زيادة رؤوس أموال
الشركات القائمة بالفعل بالمليون دولار
خلال شهر مارس 2026

GAFI

مارس 2025		الدولة	مارس 2026		الدولة
المساهمة (مليون دولار)	عدد الشركات		المساهمة (مليون دولار)	عدد الشركات	
40.05	3	ليبيا	0.33	1	الإمارات
0.49	2	الإمارات			
0.18	1	السعودية			
0.09	5	سوريا			

المصدر : الهيئة العامة للاستثمار والمناطق الحرة

الدول الأجنبية المساهمة في الشركات الجديدة التي تم
تأسيسها

تم خلال شهر مارس 2026 تأسيس عدد 3,708 شركة تصدرت خلالها الصين الدول الأجنبية من حيث قيمة المساهمة في الشركات الجديدة التي تم تأسيسها بمساهمة تصل إلى 3.58 مليون دولار بعدد 38 شركة ، ومقارنة بنفس الفترة من العام السابق خلال شهر مارس 2025 تصدرت تركيا الدول الأجنبية من حيث قيمة المساهمة في الشركات الجديدة التي تم تأسيسها بمساهمة تصل إلى 14.28 مليون دولار بعدد 30 شركة.



3 طريق صلاح سالم - أرض المعارض - مدينة نصر - القاهرة 11562 - مصر

تليفون: +202 240 55 452 فاكس: +202 226 49 164

خدمة العملاء: 16035

www.investinegypt.gov.eg

info@gafinet.org.eg

