

تقرير الاستثمار الشهري سبتمبر 2025



الهيئة العامة للاستثمار والمناطق الحرة

تقرير معني بأخبار ومؤشرات الاستثمار في مصر

قطاع التطوير المؤسسي - الإدارة المركزية لنظم المعلومات والتحول الرقمي - الإدارة العامة للبيانات

جهة النشر:

جمهورية مصر العربية



الهيئة العامة للاستثمار والمناطق الحرة

تقرير معني بأخبار ومؤشرات الاستثمار في مصر

يوزع هذا التقرير داخل جمهورية مصر العربية وخارجها على الأشخاص والجهات المعنية بمتابعة أداء الاستثمار المصري.

ولا يجوز استخدام المعلومات والبيانات الواردة بالتقرير دون الإشارة إلى مصدرها.

قطاع التطوير المؤسسي

الإدارة المركزية لنظم المعلومات والتحول الرقمي


الإدارة العامة للبيانات

www.investinegypt.gov.eg

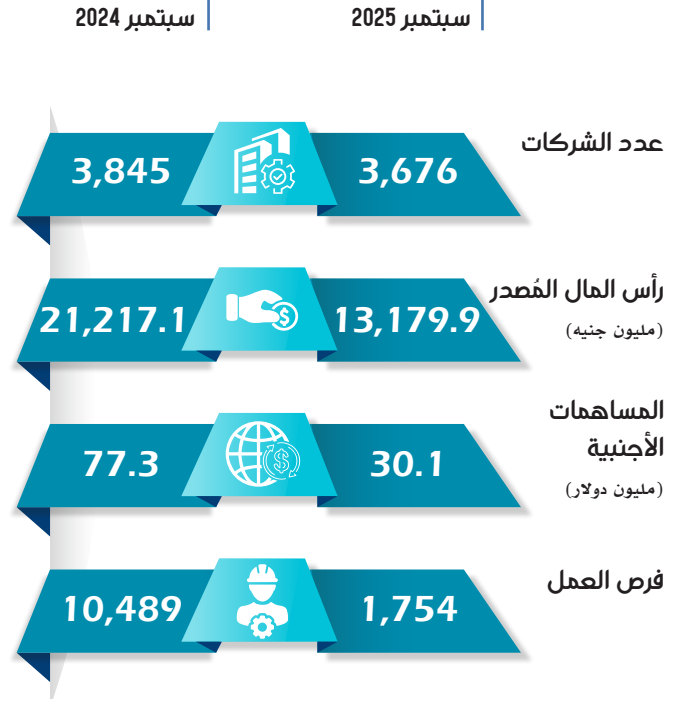
info@gafinet.org.eg



الشركات القائمة التي شهدت توسعات

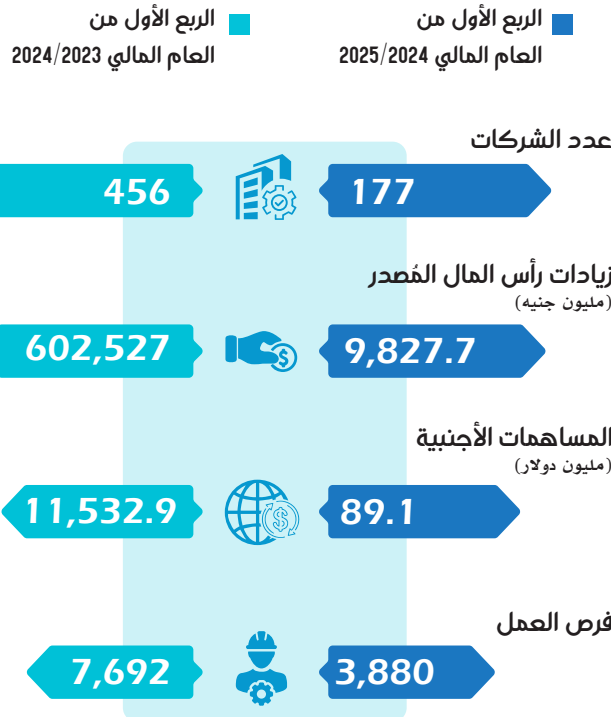


الشركات الجديدة التي تم تأسيسها




الشركات القائمة التي شهدت توسعات

خلال الربع الأول من العام المالي 2025/2024
مقارنة بنفس الفترة من العام المالي 2024/2023



الشركات الجديدة التي تم تأسيسها

خلال الربع الأول من العام المالي 2025/2024
مقارنة بنفس الفترة من العام المالي 2024/2023





المحتويات

02 مؤشرات الاقتصاد الكلي

- توزيع تقديرات فرص العمل في الشركات الجديدة التي تم تأسيسها وفقا للنوع.
- الهيكل النوعي للمساهمين في رؤوس أموال الشركات الجديدة التي تم تأسيسها
- توزيع الشركات الجديدة التي تم تأسيسها وفقا للشكل القانوني للتأسيس
- الدول العربية المساهمة في الشركات الجديدة التي تم تأسيسها.
- الدول العربية المساهمة في زيادة رؤوس أموال الشركات القائمة بالفعل.
- الدول الأجنبية المساهمة في الشركات الجديدة التي تم تأسيسها.
- الدول الأجنبية المساهمة في زيادة رؤوس أموال الشركات القائمة بالفعل.

- معدل النمو الاقتصادي.
- معدل التضخم.
- النتاج المحلي الإجمالي.
- صافي الاحتياطيات الدولية.
- معدل البطالة.

03 الاستثمار

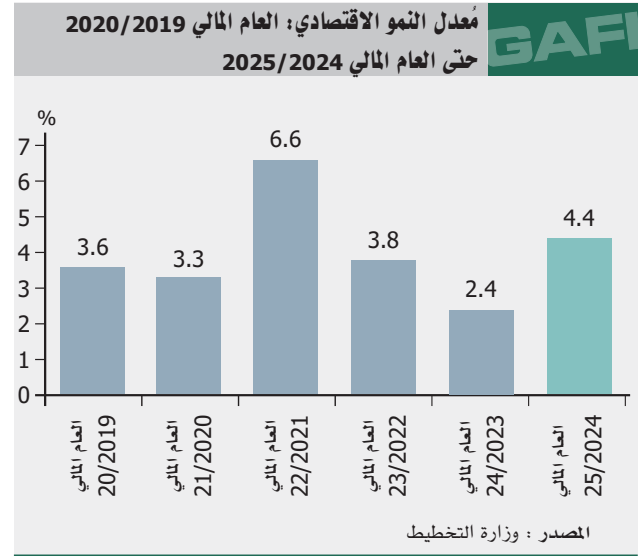
- الشركات الجديدة التي تم تأسيسها أسبوعيا.
- الشركات الجديدة التي تم تأسيسها وفقا لنوع قانون التأسيس.
- التوزيع القطاعي للشركات الجديدة التي تم تأسيسها.
- التوزيع القطاعي لرؤوس الأموال للشركات الجديدة التي تم تأسيسها.
- أكبر 10 شركات تم تأسيسها.
- توزيع رؤوس الأموال المُصدرة في الشركات الجديدة التي تم تأسيسها وفقا لمصدر التدفق.
- التوزيع القطاعي للشركات التي تم زيادة رؤوس أموالها.
- أكبر 10 شركات تم زيادة رؤوس أموالها.
- التوزيع الجغرافي للشركات الجديدة التي تم تأسيسها.
- الشركات الجديدة التي تم تأسيسها موزعة على مراكز خدمات المستثمرين.
- التوزيع القطاعي لفرص العمل في الشركات الجديدة التي تم تأسيسها



الاقتصاد الكلي

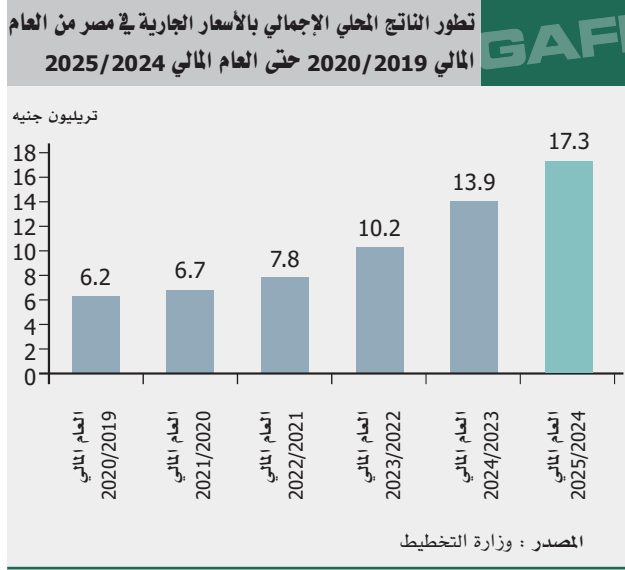
معدل النمو الاقتصادي

على الرغم من التداعيات السلبية للأزمات العالمية المتتالية، فقد نجح النمو الاقتصادي في مصر في الاستمرار في تحقيق معدلات إيجابية، وقد ارتفع معدل النمو خلال العام المالي 2025/2024 ليبينحو 4.4% مقارنة بنحو 2.4% للعام المالي 2024/2023.



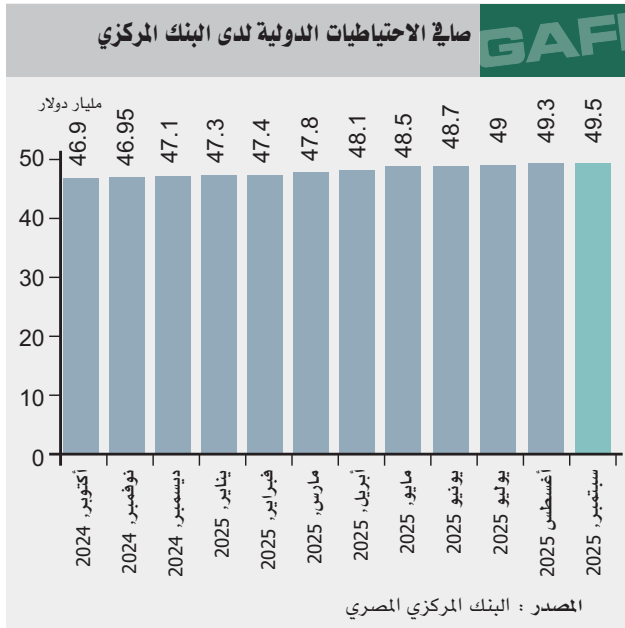
الناتج المحلي الإجمالي

ارتفع معدل نمو الناتج المحلي الإجمالي بالأسعار الجارية في مصر خلال العام المالي 2024/2025 ليبينحو 17.3 تريليون جنيه مقارنة بنحو 13.9 تريليون جنيه خلال العام المالي 2023/2024.



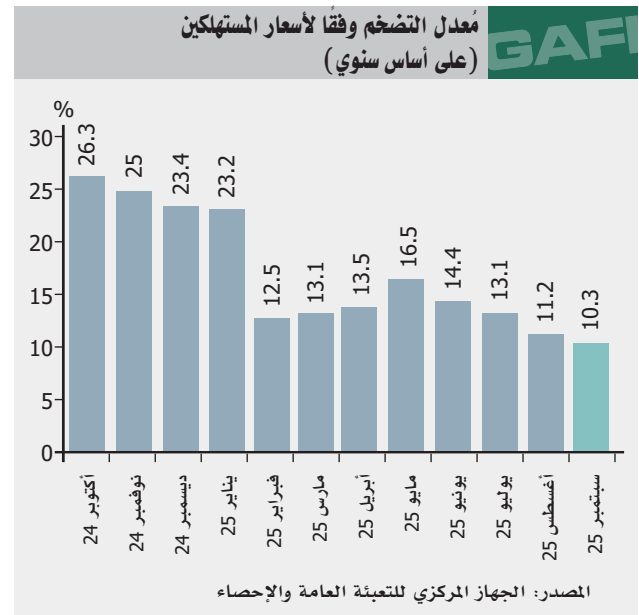
صافي الاحتياطيات الدولية

بلغ صافي الاحتياطيات الدولية لدى البنك المركزي المصري في نهاية شهر سبتمبر 2025 نحو 49.5 مليار دولار.



معدل التضخم

تشير البيانات الصادرة عن الجهاز المركزي للتعبئة العامة والإحصاء إلى أن معدل التضخم وفقاً لأسعار المستهلكين (على أساس سنوي) بلغ 10.3% خلال شهر سبتمبر 2025.

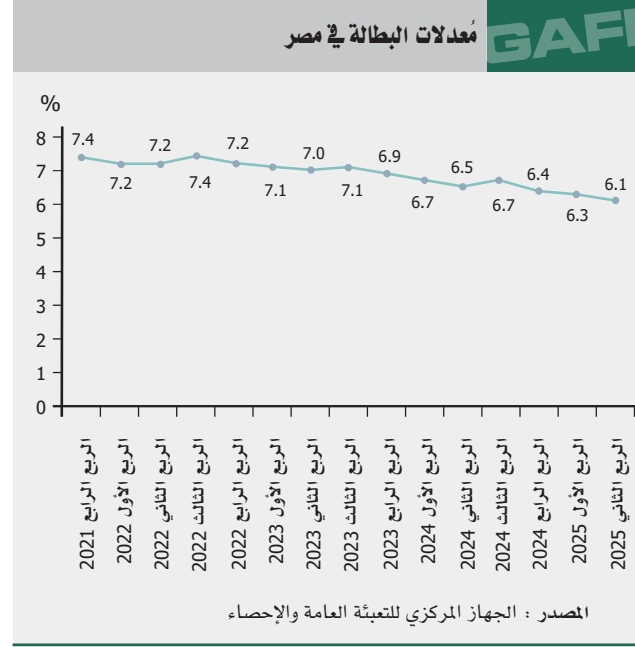
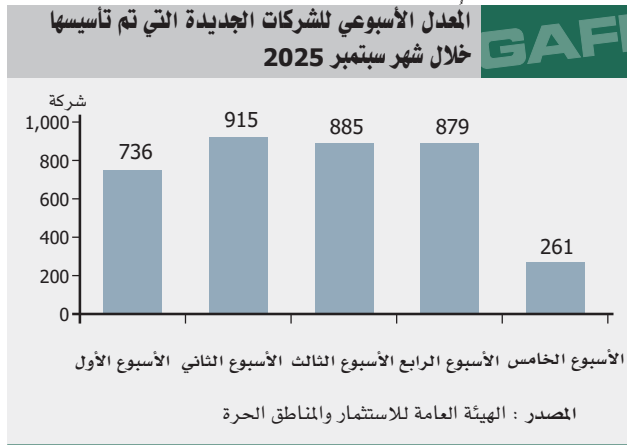


الاستثمار

معدل البطالة

بلغت معدلات البطالة - وفقاً لأحدث مسح تم القيام به على عينة من القوة العاملة- نحو 6.1% في الربع الثاني من عام 2025 مقارنة بنحو 6.5% خلال نفس الفترة من عام 2024.

بلغ إجمالي عدد الشركات الجديدة التي أسسها القطاع الخاص المصري، والعربي، والأجنبي خلال شهر سبتمبر 2025 عدد 3,676 شركة بإجمالي رؤوس أموال بلغ 13,179.9 مليون جنيه، مقارنة بنحو 3,845 شركة بإجمالي رؤوس أموال بلغ 21,217.1 مليون جنيه خلال شهر سبتمبر 2024، واحتل الأسبوع الثاني من شهر سبتمبر 2025 الصدارة بعدد 915 شركة جديدة تم تأسيسها.



الشركات الجديدة التي تم تأسيسها وفقاً لنوع قانون التأسيس

تنقسم الشركات الجديدة المؤسسة وفقاً لقانون التأسيس إلى ثلاث أنواع (استثمار داخلي، وقانون 159، ومناطق حرة)، وخلال شهر سبتمبر 2025 تم تأسيس عدد 1,505 شركة وفقاً لقانون الاستثمار الداخلي، وعدد 2,166 شركة وفقاً لقانون 159، وعدد 5 شركات وفقاً لقانون المناطق الحرة.

الشركات الجديدة التي تم تأسيسها وفقاً لنوع قانون التأسيس خلال شهر سبتمبر 2025

القانون	عدد الشركات		القيمة (مليون جنيه)	
	سبتمبر 2024	سبتمبر 2025	سبتمبر 2024	سبتمبر 2025
استثمار داخلي	1,505	1,625	10,709.1	6,472.1
مناطق حرة	5	5	1,092.1	207.8
قانون 159	2,166	2,215	9,416	6,500
الإجمالي	3,676	3,845	21,217.1	13,179.9

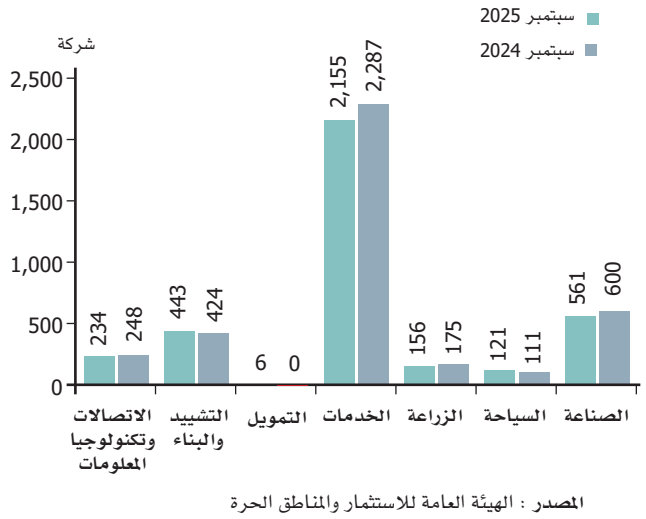
المصدر: الهيئة العامة للاستثمار والمناطق الحرة



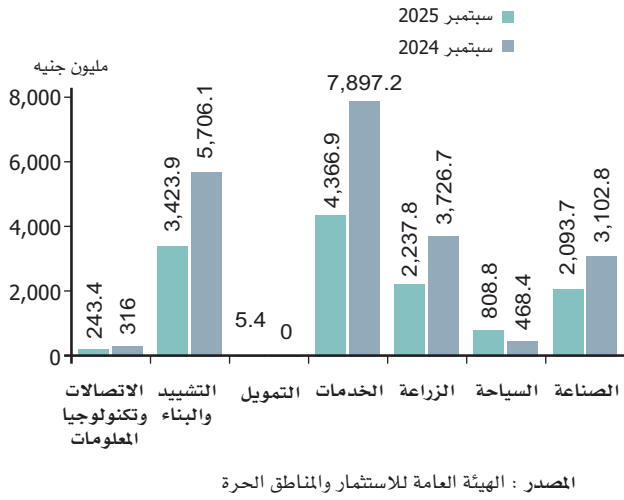
التوزيع القطاعي للشركات الجديدة التي تم تأسيسها

تصدر قطاع الخدمات اهتمام المستثمرين خلال شهر سبتمبر 2025 فقد بلغ إجمالي الشركات الجديدة التي تم تأسيسها بالقطاع نحو 2,155 شركة، تلاه قطاع الصناعة بواقع 561 شركة، ثم قطاع التشييد والبناء بواقع 443 شركة، ثم قطاع الاتصالات وتكنولوجيا المعلومات بواقع 234 شركة، وقطاع الزراعة بنحو 156 شركة ثم قطاع السياحة بواقع 121 شركة ثم قطاع التمويل بنحو 6 شركات.

التوزيع القطاعي لعدد الشركات الجديدة التي تم تأسيسها خلال شهر سبتمبر 2025



التوزيع القطاعي لرؤوس الأموال المصدرة للشركات الجديدة التي تم تأسيسها خلال سبتمبر 2025



أكبر 10 شركات تم تأسيسها خلال شهر سبتمبر 2025

الشركة	القطاع	رأس المال المُصدر (بالمليون جنيه)
الوادي انترناشيونال للاستثمار والتعدين	الزراعة	1,000
فندق فيلدج سومه باى	السياحة	600
يوساندا للتنمية والمشروعات الاستثمارية	الخدمات	500
السويدى لانظمة الضفائر الكهربائيه	الصناعة	389.3
كيه اتش جملة ماركت	الخدمات	264.3
سيدكو لاداره الاصول العقاريه	الخدمات	242.7
ساينى للحلول الهندسيه	الخدمات	100
ستارت جيت اديوكيشن للخدمات التعليميه	الخدمات	100
صفا الخير لاستصلاح الاراضى الصحراوييه	الزراعة	100
لافيتا ايطاليا للتنمية العمرانيه والتشييد والبناء	التشييد والبناء	100

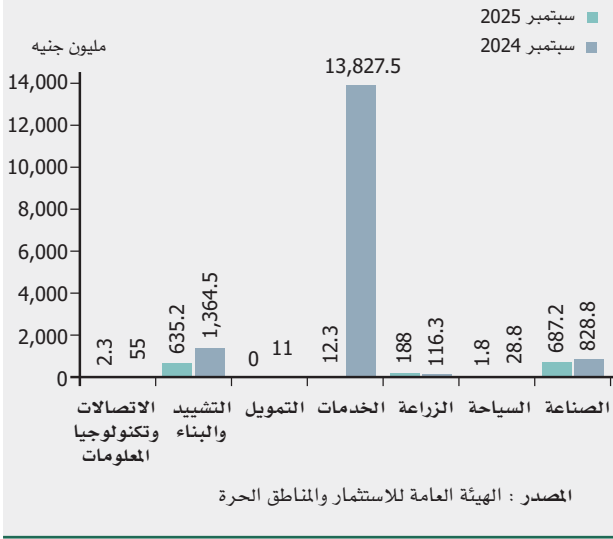
المصدر: الهيئة العامة للاستثمار والمناطق الحرة

التوزيع القطاعي لرؤوس الأموال للشركات الجديدة التي تم تأسيسها

تجدر الإشارة إلى أن إجمالي رؤوس الأموال المصدرة للشركات الجديدة التي تم تأسيسها قد بلغ نحو 13,179.9 مليون جنيه خلال شهر سبتمبر 2025، مقارنة بـ 21,217.1 مليون جنيه خلال شهر سبتمبر 2024.

وقد نجح قطاع الخدمات في جذب رؤوس أموال مُصدرة بلغت نحو 4,366.9 مليون جنيه، تلاه قطاع التشييد والبناء حيث بلغ حجم رؤوس الأموال المصدرة للشركات الجديدة التي شهدها هذا القطاع نحو 3,423.9 مليون جنيه، ثم قطاع الزراعة بنحو 2,237.8 مليون جنيه، ثم قطاع الصناعة بنحو 2,093.7 مليون جنيه ثم قطاع السياحة بنحو 808.8 مليون جنيه ثم قطاع الاتصالات وتكنولوجيا المعلومات بنحو 243.4 مليون جنيه ثم قطاع التمويل بنحو 5.4 مليون جنيه.

التوزيع القطاعي لرؤوس أموال الشركات التي تم زيادة رؤوس أموالها خلال شهر سبتمبر 2025



توزيع رؤوس الأموال المُصدرة في الشركات الجديدة التي تم تأسيسها وفقاً لمصدر التدفق

تصدرت إجمالي مساهمات المصريين في رؤوس الأموال المُصدرة في الشركات الجديدة التي تم تأسيسها خلال شهر سبتمبر 2025 نحو 88.9%. وقد بلغت نسبة مساهمة الاستثمارات العربية نحو 7.7% من إجمالي المساهمات في رؤوس الأموال المُصدرة للشركات التي تم تأسيسها في شهر سبتمبر 2025، بينما بلغت نسبة مساهمة الاستثمارات الأجنبية 3.4%.

توزيع رؤوس الأموال المُصدرة في الشركات الجديدة خلال شهر سبتمبر 2025 وفقاً لمصدر التدفق



أكبر 10 شركات تم زيادة رؤوس أموالها خلال شهر سبتمبر 2025

الشركة	القطاع	قيمة الزيادة (مليون جنيه)
التعمير والإسكان للاستثمار العقاري	التشييد والبناء	555.6
تصنيع البلاستيك المتطورة (بلاستك)	الصناعة	303.7
المصرية الهندسية لصناعة خطوط ومعدات الإنتاج	الصناعة	270
السبيل الجديد للإنتاج الداجني	الزراعة	178
هايدا إيجبت المائية المحدودة	الصناعة	87.5
كابيتال هيلز للاستثمار والتطوير العقاري	التشييد والبناء	39.5
البناء للمقاولات	التشييد والبناء	30
العالمية للدواجن والمنتجات الغذائية	الزراعة	8.5
أسوار باك لصناعة الكرتون المضلع	الصناعة	7
دلنا الأهرام للصناعات البلاستيكية المتطورة	الصناعة	7

المصدر : الهيئة العامة للاستثمار والمناطق الحرة

التوزيع القطاعي للشركات التي تم زيادة رؤوس أموالها

تم خلال شهر سبتمبر 2025 زيادة رؤوس أموال عدد من الشركات القائمة بالفعل بإجمالي 39 شركة بإجمالي تدفقات يصل إلى 1,526.7 مليون جنيه، مقارنة بـ 161 شركة خلال شهر سبتمبر 2024 بإجمالي تدفقات يصل إلى 16,232 مليون جنيه.

وقد تصدر قطاع الصناعة الشركات التي تم زيادة رؤوس أموالها خلال شهر سبتمبر 2025 بنحو 14 شركة بإجمالي 687.2 مليون جنيه، تلاه قطاع الخدمات بواقع 12 شركة بإجمالي 12.3 مليون جنيه، ثم قطاع التشييد والبناء بواقع 6 شركات بإجمالي 635.2 مليون جنيه ثم قطاع الزراعة بعدد 3 شركات بإجمالي 188 مليون جنيه ثم قطاع الاتصالات وتكنولوجيا المعلومات بعدد 3 شركات بإجمالي 2.3 مليون جنيه.



التوزيع الجغرافي للشركات الجديدة التي تم تأسيسها

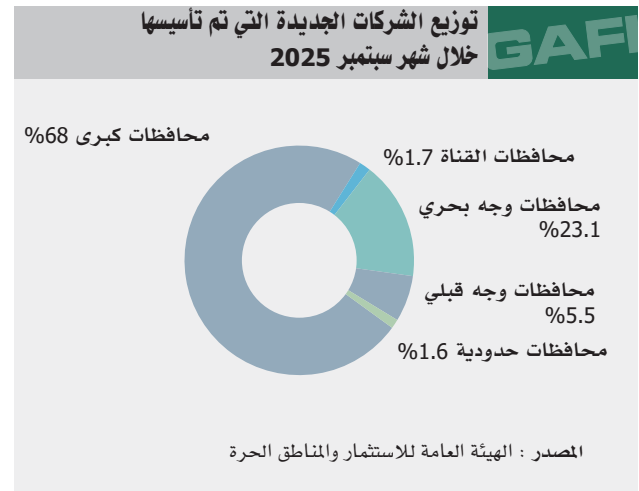
شهد شهر سبتمبر 2025 تأسيس 3,676 شركة برؤوس أموال مُصدرة تبلغ 13,179.9 مليون جنيه ، توفر نحو 1,754 فرصة عمل.

وتصدرت القاهرة محافظات الجمهورية من حيث النصيب الأكبر في عدد الشركات الجديدة التي تم تأسيسها بإجمالي 1,576 شركة وإجمالي رأس مال مُصدر 7,367 مليون جنيه ، تلتها محافظة الجيزة بعدد 670 شركة وإجمالي رأس مال مُصدر 1,873.6 مليون جنيه ، ثم محافظة الشرقية بنحو 260 شركة جديدة بإجمالي رأس مال مُصدر 480.1 مليون جنيه وذلك خلال شهر سبتمبر 2025.

وعلى الصعيد الإقليمي كان نصيب محافظات الوجه البحري عدد 850 شركة جديدة بإجمالي رأس مال مُصدر 1,893.2 مليون جنيه ، وجاءت محافظات الوجه القبلي بإجمالي عدد شركات بلغ 204 شركة جديدة بإجمالي رأس مال مُصدر 938.3 مليون جنيه ، ومحافظات القناة فكان نصيبها 62 شركة جديدة بإجمالي رأس مال مُصدر 213.3 مليون جنيه ، والمحافظات الحدودية فقد تأسس بها عدد 60 شركة بإجمالي رأس مال مُصدر 134.5 مليون جنيه.

المحافظة	عدد الشركات	رأس المال المصدر (مليون جنيه)	فرص العمالة
القاهرة	1,576	7,367	214
الجيزة	670	1,873.6	52
الإسكندرية	254	760	66
إجمالي المحافظات الكبرى	2,500	10,000.6	332
دمياط	42	773.52	434
الشرقية	260	480.1	88
الدقهلية	70	245.3	352
البحيرة	65	125.5	14
المنوفية	213	104.7	14
القليوبية	118	71.6	---
كفر الشيخ	33	62.7	192
الغربية	49	29.7	1
إجمالي محافظات وجه بحري	850	1,893.2	1,095
سوهاج	60	729.7	32
بني سويف	6	64	28
أسيوط	26	62	104
المنيا	35	38.3	62
قنا	19	14.1	15
أسوان	9	13.3	8
الفيوم	21	11	52
الوادي الجديد	14	4.1	---
مدينة الأقصر	14	1.9	2
إجمالي محافظات وجه قبلي	204	938.3	303
الإسماعيلية	40	111.8	20
السويس	11	63.1	---
بورسعيد	11	38.5	---
إجمالي محافظات القناة	62	213.3	20
البحر الأحمر	51	127.4	4
مطروح	7	6.6	---
جنوب سيناء	2	0.5	---
إجمالي محافظات الحدود	60	134.5	4
الإجمالي	3,676	13,179.9	1,754

المصدر : الهيئة العامة للاستثمار والمناطق الحرة

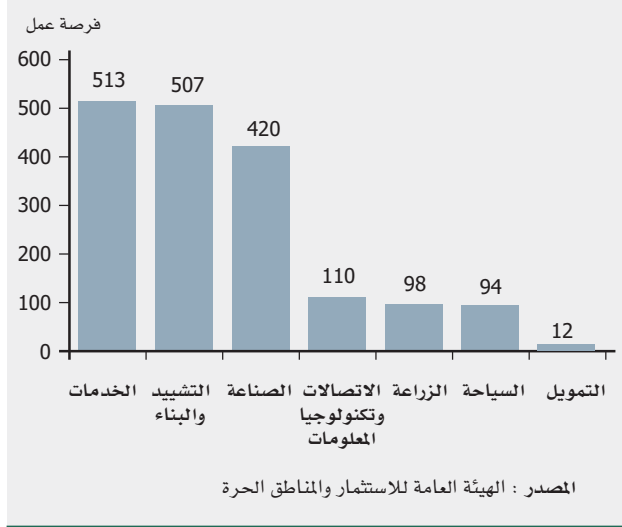




التوزيع القطاعي لفرص العمل في الشركات الجديدة التي تم تأسيسها

تجدر الإشارة إلى أن إجمالي عدد الشركات التي تم تأسيسها خلال شهر سبتمبر 2025 بلغت 3,676 شركة، ومن المُقدر لتلك الشركات أن توفر فرص للعمل تقدر بنحو 1,754 فرصة عمل جديدة، وقد استحوذ قطاع الخدمات على النصيب الأوفر من فرص العمل الجديدة والتي تُقدر بنحو 513 فرصة عمل وذلك من خلال 2,155 شركة جديدة تم تأسيسها، تلاه قطاع التشييد والبناء حيث سيوفر نحو 507 فرصة عمل من خلال 443 شركة جديدة تم تأسيسها، ثم قطاع الصناعة والذي سيعمل على توفير عدد 420 فرصة عمل من خلال 561 شركة جديدة تم تأسيسها، ثم قطاع الاتصالات وتكنولوجيا المعلومات والذي سيعمل على توفير عدد 110 فرصة عمل من خلال 234 شركة جديدة تم تأسيسها، وقطاع الزراعة والذي سيعمل على توفير عدد 98 فرصة عمل من خلال 156 شركة جديدة تم تأسيسها ثم قطاع السياحة والذي سيعمل على توفير عدد 94 فرصة عمل من خلال 121 شركة جديدة، وقطاع التمويل والذي سيعمل على توفير عدد 12 فرصة عمل من خلال 6 شركات جديدة.

التوزيع القطاعي لفرص العمل في الشركات الجديدة التي تم تأسيسها خلال شهر سبتمبر 2025



توزيع تقديرات فرص العمل في الشركات الجديدة التي تم تأسيسها وفقا للنوع

ويُقدر أن يبلغ نصيب الذكور من فرص العمل التي سيتم توفيرها 65.4% من فرص العمل، فيما يُقدر نصيب الإناث بحوالي 30.3% من الإجمالي، ويُقدر أن يتم توفير 4.3% من فرص العمل الجديدة للذكور أو الإناث على حد سواء.

الشركات الجديدة التي تم تأسيسها موزعة على مراكز خدمات المستثمرين

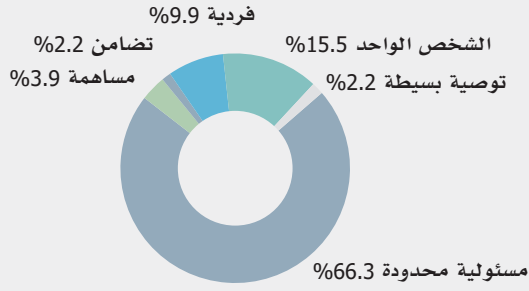
تجدر الإشارة إلى أن إجمالي عدد الشركات التي تم تأسيسها خلال شهر سبتمبر 2025 بلغت 3,676 شركة، وبلغ إجمالي رؤوس الأموال المُصدرة للشركات الجديدة التي تم تأسيسها نحو 13,179.9 مليون جنيه.

احتل المركز الرئيسي لخدمات المستثمرين بالقاهرة الصدارة بعدد 2,005 شركة جديدة تم تأسيسها تلاه مركز خدمات المستثمرين بالسادس من أكتوبر بعدد 669 شركة، ومركز خدمات المستثمرين بالإسكندرية بعدد 327 شركة، ومركز خدمات المستثمرين بالعاشر من رمضان بعدد 261 شركة، ومركز خدمات المستثمرين بجمصه بعدد 145 شركة ثم مركز خدمات المستثمرين بسوهاج بعدد 60 شركة، ومركز خدمات المستثمرين بالإسماعيلية بعدد 51 شركة، ومركز خدمات المستثمرين بقنا بعدد 43 شركة، ومركز خدمات المستثمرين بالمنيا بعدد 35 شركة، ومركز خدمات المستثمرين بالفيوم بعدد 27 شركة ثم مركز خدمات المستثمرين بأسسيوط بعدد 26 شركة ثم مركز خدمات المستثمرين بالوادي الجديد بعدد 14 شركة، ومركز خدمات المستثمرين ببورسعيد بعدد 11 شركة، ومركز خدمات المستثمرين بشرم الشيخ بعدد شركتان.

الشركات الجديدة التي تم تأسيسها موزعة على مراكز خدمات المستثمرين

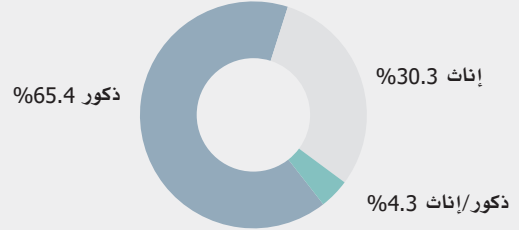
عدد الشركات	المحافظة
2,005	مركز خدمات المستثمرين الرئيسي بالقاهرة
669	مركز خدمات المستثمرين بالسادس من أكتوبر
327	مركز خدمات المستثمرين بالإسكندرية
261	مركز خدمات المستثمرين بالعاشر من رمضان
145	مركز خدمات المستثمرين بجمصه
60	مركز خدمات المستثمرين بسوهاج
51	مركز خدمات المستثمرين بالإسماعيلية
43	مركز خدمات المستثمرين بقنا
35	مركز خدمات المستثمرين بالمنيا
27	مركز خدمات المستثمرين بالفيوم
26	مركز خدمات المستثمرين بأسسيوط
14	مركز خدمات المستثمرين بالوادي الجديد
11	مركز خدمات المستثمرين ببورسعيد
2	مركز خدمات المستثمرين بشرم الشيخ
3,676	الإجمالي

توزيع الشركات الجديدة التي تم تأسيسها خلال سبتمبر 2025 وفقا للشكل القانوني للتأسيس



المصدر : الهيئة العامة للاستثمار والمناطق الحرة

توزيع تقديرات فرص العمل في الشركات الجديدة خلال شهر سبتمبر 2025



المصدر : الهيئة العامة للاستثمار والمناطق الحرة

الدول العربية المساهمة في الشركات الجديدة التي تم تأسيسها

تم خلال شهر سبتمبر 2025 تأسيس عدد 3,676 شركة تصدرت خلالها الإمارات الدول العربية من حيث قيمة المساهمة في الشركات الجديدة التي تم تأسيسها بمساهمة تصل إلى 9 مليون دولار بعدد 12 شركة ، ومقارنة بنفس الفترة من العام السابق خلال شهر سبتمبر 2024 تصدرت السعودية من حيث قيمة المساهمة في الشركات الجديدة التي تم تأسيسها بمساهمة تصل إلى 20.38 مليون دولار بعدد 72 شركة.

أهم الدول العربية المساهمة في الشركات الجديدة التي تم تأسيسها ونسبة المساهمة بالمليون دولار خلال شهر سبتمبر 2025

الدولة	سبتمبر 2025		سبتمبر 2024	
	عدد الشركات	المساهمة (مليون دولار)	عدد الشركات	المساهمة (مليون دولار)
الإمارات	12	9	72	20.38
السعودية	65	3.4	16	11.89
سوريا	326	3.03	626	9.98
الكويت	9	1.4	7	2.67
اليمن	42	0.82	36	1.73
لبنان	15	0.35	19	1.54
فلسطين	3	0.23	3	1.14

المصدر : الهيئة العامة للاستثمار والمناطق الحرة

الهيكل النوعي للمساهمين في رؤوس أموال الشركات الجديدة التي تم تأسيسها

بلغ نصيب الذكور من قيمة المساهمة في رؤوس أموال الشركات الجديدة التي تم تأسيسها نحو 86.2% خلال شهر سبتمبر 2025 ، فيما بلغ نصيب الإناث من إجمالي المساهمات نحو 7.9% ، بينما كان للشخصيات الاعتبارية نسبة 5.9% من المساهمات في رؤوس أموال الشركات الجديدة التي تم تأسيسها خلال شهر سبتمبر 2025.

التوزيع النوعي للمساهمين في الشركات الجديدة التي تم تأسيسها خلال شهر سبتمبر 2025



المصدر : الهيئة العامة للاستثمار والمناطق الحرة

توزيع الشركات الجديدة التي تم تأسيسها وفقا للشكل القانوني للتأسيس

تم خلال شهر سبتمبر 2025 تأسيس عدد 3,676 شركة تصدرت شركات "المسئولية المحدودة" الأشكال القانونية من حيث عدد الشركات التي تم تأسيسها بإجمالي عدد 2,438 شركة بنسبة 66.3% ، ثم الشركات "الشخص الواحد" بعدد 568 شركة بنسبة 15.5% ثم الشركات "الفردية" بعدد 363 شركة بنسبة 9.9% ، والشركات "المساهمة" بعدد 144 شركة بنسبة 3.9% ثم جاءت شركات "التوصية البسيطة" بعدد 82 شركة بنسبة تقدر بنحو 2.2% ، ثم شركات "التضامن" بعدد 81 شركة بنسبة 2.2%.



أهم الدول الأجنبية المساهمة في الشركات الجديدة التي تم تأسيسها ونسبة المساهمة بالمليون دولار خلال شهر سبتمبر 2025

GAFI

سبتمبر 2024		الدولة	سبتمبر 2025		الدولة
المساهمة (مليون دولار)	عدد الشركات		المساهمة (مليون دولار)	عدد الشركات	
11.38	18	بريطانيا	2.78	29	تركيا
2.88	11	كندا	2.58	48	الصين
1.6	39	تركيا	1.65	7	إيطاليا
1.45	3	النرويج	0.65	8	أمريكا
1.33	6	إيطاليا	0.23	4	نيجيريا
1.29	5	فرنسا	0.21	6	هولندا

المصدر : الهيئة العامة للاستثمار والمناطق الحرة

الدول الأجنبية المساهمة في زيادة رؤوس أموال الشركات القائمة بالفعل

تم خلال شهر سبتمبر 2025 زيادة رؤوس أموال عدد من الشركات القائمة بالفعل تصدرت خلالها سنغافورة الدول الأجنبية من حيث قيمة المساهمة في زيادة رأس المال بمساهمة تصل إلى 1.8 مليون دولار ، ومقارنة بنفس الفترة من العام السابق خلال شهر سبتمبر 2024 تصدرت بها بريطانيا الدول الأجنبية من حيث قيمة المساهمة في زيادة رأس المال بمساهمة تصل إلى 8.89 مليون دولار.

أهم الدول الأجنبية المساهمة في زيادة رؤوس أموال الشركات القائمة بالفعل بالمليون دولار خلال شهر سبتمبر 2025

GAFI

سبتمبر 2024		الدولة	سبتمبر 2025		الدولة
المساهمة (مليون دولار)	عدد الشركات		المساهمة (مليون دولار)	عدد الشركات	
8.89	3	بريطانيا	1.8	1	سنغافورة
1.48	2	سنغافورة	0.04	1	الهند
0.99	2	هولندا			
0.22	2	أمريكا			
0.19	2	كندا			

المصدر : الهيئة العامة للاستثمار والمناطق الحرة

الدول العربية المساهمة في زيادة رؤوس أموال الشركات القائمة بالفعل

تم خلال شهر سبتمبر 2025 زيادة رؤوس أموال عدد من الشركات القائمة بالفعل بإجمالي عدد 39 شركة تصدرت خلالها السعودية الدول العربية من حيث قيمة المساهمة في زيادة رأس المال بمساهمة تصل إلى 7.85 مليون دولار بعدد شركتان ، ومقارنة بنفس الفترة من العام السابق خلال شهر سبتمبر 2024 تصدرت الإمارات من حيث قيمة المساهمة في زيادة رأس المال بمساهمة تصل إلى 36.32 مليون دولار بعدد 4 شركات.

أهم الدول العربية المساهمة في زيادة رؤوس أموال الشركات القائمة بالفعل بالمليون دولار خلال شهر سبتمبر 2025

GAFI

سبتمبر 2024		الدولة	سبتمبر 2025		الدولة
المساهمة (مليون دولار)	عدد الشركات		المساهمة (مليون دولار)	عدد الشركات	
36.32	4	الإمارات	7.85	2	السعودية
1.49	10	سوريا	0.07	2	اليمن
1.46	3	السعودية	0.02	2	سوريا

المصدر : الهيئة العامة للاستثمار والمناطق الحرة

الدول الأجنبية المساهمة في الشركات الجديدة التي تم تأسيسها

تم خلال شهر سبتمبر 2025 تأسيس عدد 3,676 شركة تصدرت خلالها تركيا الدول الأجنبية من حيث قيمة المساهمة في الشركات الجديدة التي تم تأسيسها بمساهمة تصل إلى 2.78 مليون دولار بعدد 29 شركة ، ومقارنة بنفس الفترة من العام السابق خلال شهر سبتمبر 2024 تصدرت بريطانيا الدول الأجنبية من حيث قيمة المساهمة في الشركات الجديدة التي تم تأسيسها بمساهمة تصل إلى 11.38 مليون دولار بعدد 18 شركة.



3 طريق صلاح سالم - أرض المعارض - مدينة نصر - القاهرة 11562 - مصر

تليفون: +202 240 55 452 فاكس: +202 226 49 164

خدمة العملاء: 16035

www.investinegypt.gov.eg

info@gafinet.org.eg

